

**SECRETARIA DE ESTADO DE AGRICULTURA,  
PECUÁRIA E ABASTECIMENTO DE MINAS GERAIS**

**SUBSECRETARIA DO AGRONEGÓCIO**



# **Pêssego**

**Outubro/2018**  
**Belo Horizonte - MG**



# ÍNDICE



## 03. [Apresentação](#)

## 04. [Dados de Minas Gerais](#)

05. [Área, Produção e Produtividade](#)

06. [Valor da Produção, Preço Médio Corrente e Preço Médio Real](#)

07. [Distribuição espacial – Área colhida e produção](#)

08. [Principais Municípios Produtores](#)

## 09. [Dados do Brasil](#)

10. [Área, Produção e Produtividade](#)

11. [Valor da Produção, Preço Médio Corrente e Preço Médio Real](#)

12. [Ranking – Principais Estados Produtores](#)

13. [Relação Minas Gerais/Brasil](#)

## 14. [Dados da Balança Comercial](#)

15. [Minas Gerais – Exportações](#)

16. [Minas Gerais – Valor Médio e Destino das exportações](#)

17. [Brasil – Exportações](#)

18. [Brasil – Valor Médio e Destino das exportações](#)

## APRESENTAÇÃO

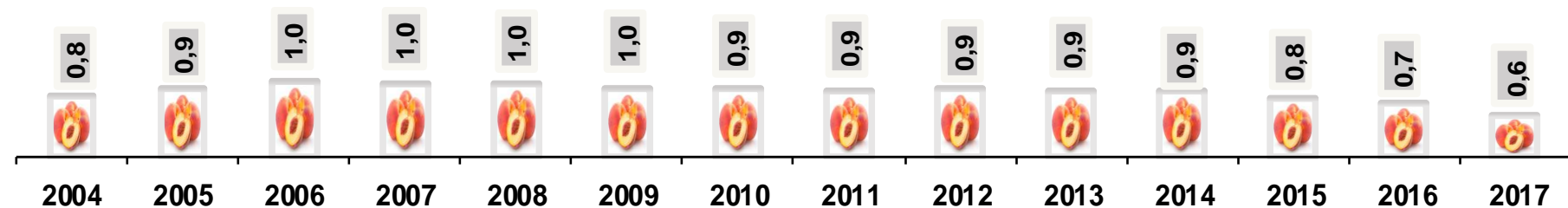
**O presente trabalho reúne um conjunto de informações sobre os indicadores do Pêssego de Minas Gerais e do Brasil. Os dados permitem ao usuário fazer uma avaliação da performance da atividade na economia mineira e brasileira.**

# DADOS DE MINAS GERAIS

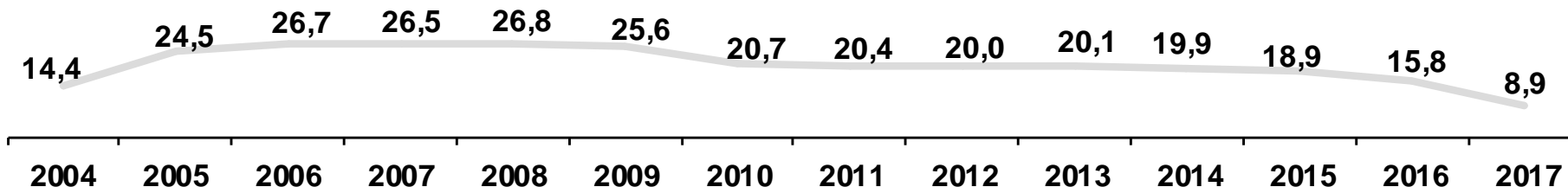
# PÊSSEGO – ÁREA COLHIDA, PRODUÇÃO E PRODUTIVIDADE

## MINAS GERAIS

Área (mil ha)



Produção (mil toneladas)



Produtividade (kg/ha)

17.156 25.842 25.814 26.084 26.412 26.900 22.119 22.224 21.539 22.552 22.027 23.194 21.649 15.591

### VARIAÇÃO (%) (2017/2016)

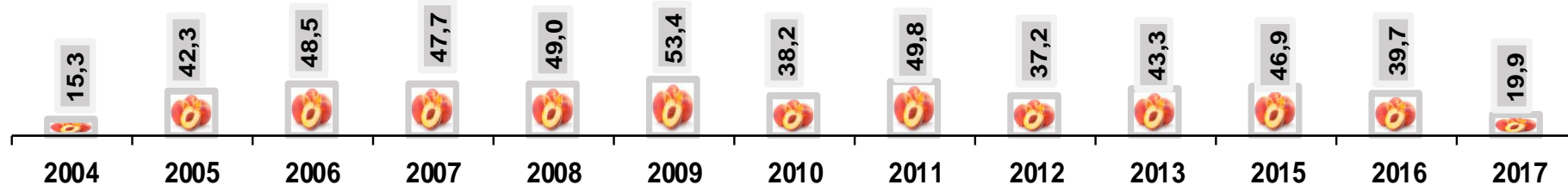
ÁREA	-21,9
PRODUÇÃO	-43,7
PRODUTIVIDADE	-28,0

[Retornar ao Índice](#)

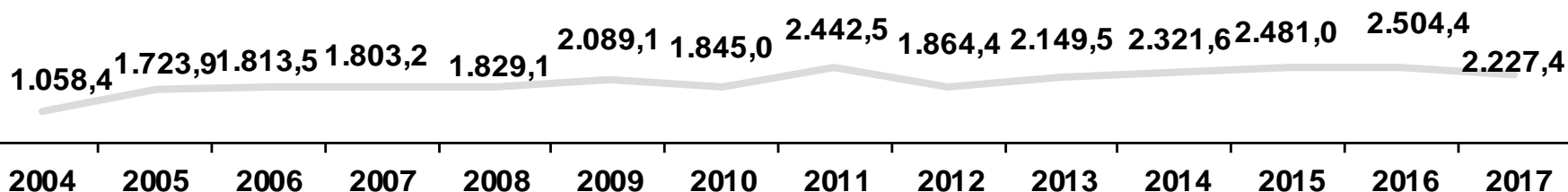
# PÊSSEGO – VALOR DA PRODUÇÃO

MINAS GERAIS

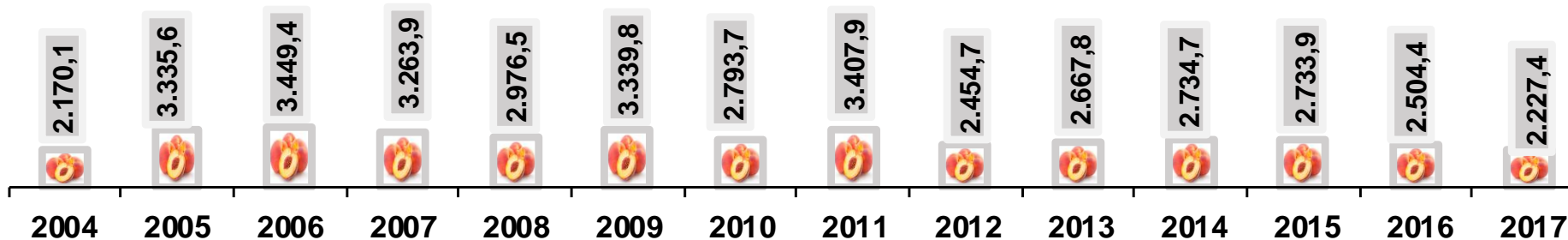
Valor da produção (R\$ milhões)



Preço Médio Corrente (R\$/tonelada)



Preço Médio Real (R\$/tonelada\*)



VARIAÇÃO (%) (2017/2016)

VALOR DA PRODUÇÃO	3,9
PREÇO MÉDIO CORRENTE	-19,8
PREÇO MÉDIO REAL	-20,6

\*Valores a preços de 2017.

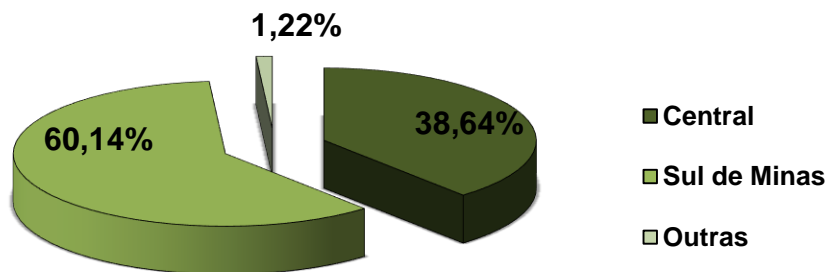
[Retornar ao Índice](#)

# PÊSSEGO - DISTRIBUIÇÃO ESPACIAL DA ÁREA COLHIDA E PRODUÇÃO (2017)

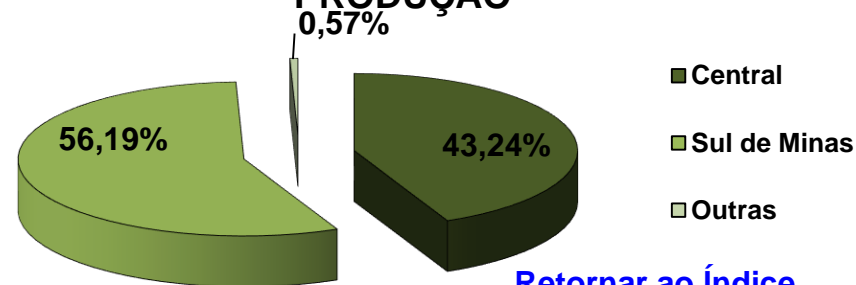
## MINAS GERAIS

REGIÃO	ÁREA COLHIDA		PRODUÇÃO		PRODUTIVIDADE	
	ha	%	t	%	kg/ha	Média estadual = 100
Central	221	38,64	3.856	43,24	17.447,96	11,91
Rio Doce	-	-	-	-	-	-
Zona da Mata	7	1,22	51	0,57	7.285,71	-53,27
<b>Sul de Minas</b>	<b>344</b>	<b>60,14</b>	<b>5.011</b>	<b>56,19</b>	<b>14.566,86</b>	<b>- 6,57</b>
Triângulo	-	-	-	-	-	-
Alto Paranaíba	-	-	-	-	-	-
Centro Oeste	-	-	-	-	-	-
Noroeste	-	-	-	-	-	-
Norte de Minas	-	-	-	-	-	-
Jequitinhonha/Mucuri	-	-	-	-	-	-
<b>Minas Gerais</b>	<b>572</b>	<b>100,00</b>	<b>8.918</b>	<b>100,00</b>	<b>15.590,91</b>	<b>-</b>

PÊSSEGO - DISTRIBUIÇÃO ESPACIAL DA ÁREA COLHIDA



PÊSSEGO - DISTRIBUIÇÃO ESPACIAL DA PRODUÇÃO



[Retornar ao Índice](#)

# PÊSSEGO

## PRINCIPAIS MUNICÍPIOS PRODUTORES (2017)

MINAS GERAIS

Municípios	Região	Área (ha)	Produção (t)	Produtividade (kg/ha)
Barbacena	Central	170	2.960	17.412
Virgínia	Sul de Minas	160	2.880	20.000
Piedade do Rio Grande	Central	20	480	14.000
Caldas	Sul de Minas	15	350	20.000
Itamonte	Sul de Minas	15	270	18.000
<b>Total</b>		<b>380</b>	<b>6.940</b>	<b>18.263</b>

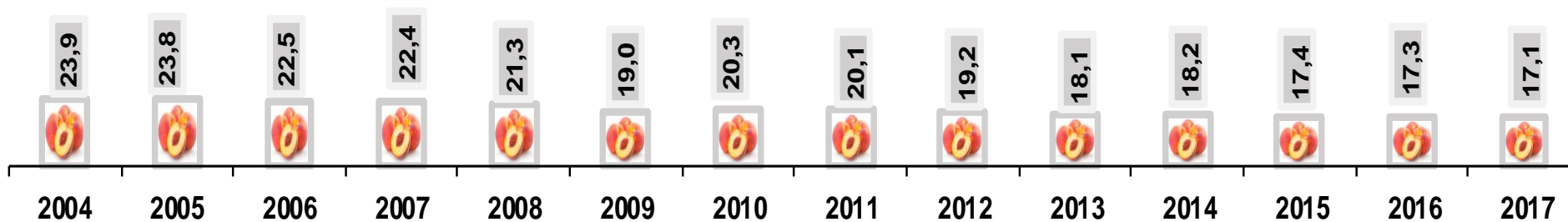


# DADOS DO BRASIL

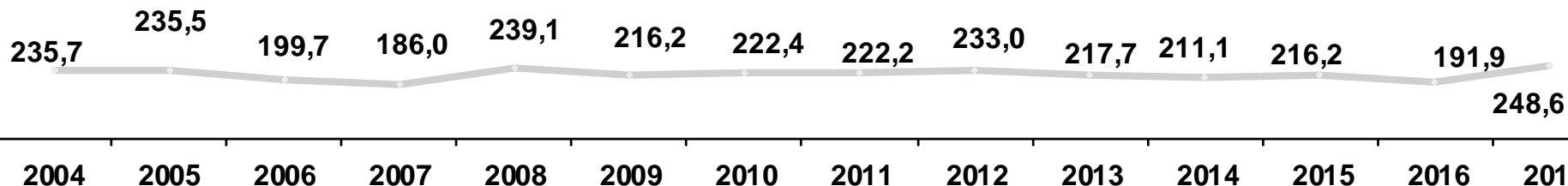
# PÊSSEGO – ÁREA COLHIDA, PRODUÇÃO E PRODUTIVIDADE

BRASIL

Área (mil ha)



Produção (mil toneladas)



Produtividade (Kg/ha)

9.878 9.896 8.895 8.302 11.217 11.355 10.961 11.027 12.163 12.034 11.596 12.402 11.101 14.523

VARIAÇÃO (%) (2017/2016)

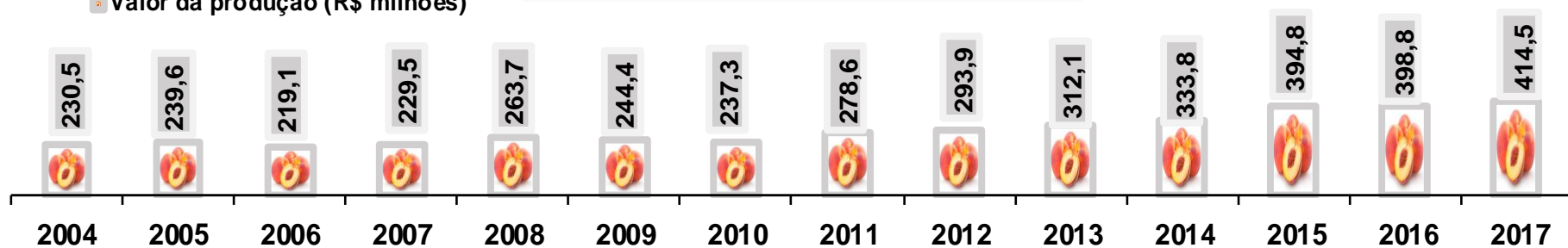
ÁREA	-1,0
PRODUÇÃO	29,5
PRODUTIVIDADE	30,8

[Retornar ao Índice](#)

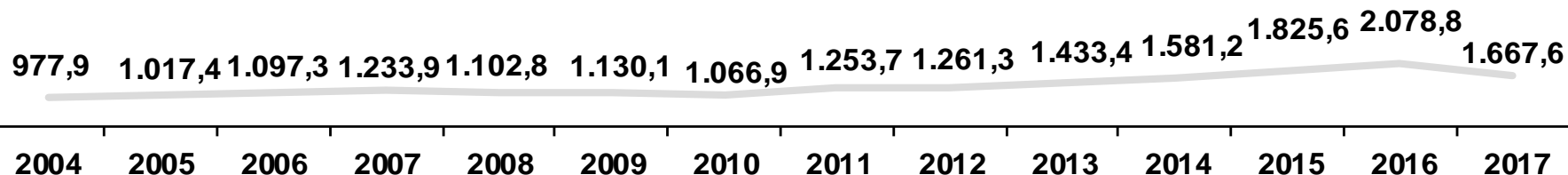
# PÊSSEGO – VALOR DA PRODUÇÃO

BRASIL

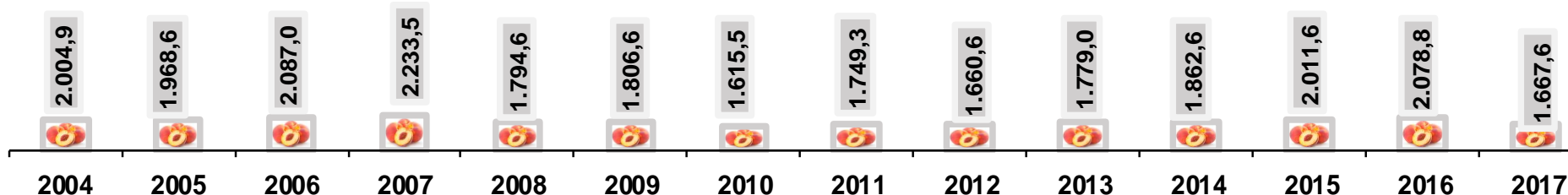
Valor da produção (R\$ milhões)



Preço Médio Corrente (R\$/tonelada)



Preço Médio Real (R\$/tonelada\*)



VARIAÇÃO (%) (2017/2016)

VALOR DA PRODUÇÃO	3,9
PREÇO MÉDIO CORRENTE	-19,8
PREÇO MÉDIO REAL	-20,6

\*Valores a preços de 2017.

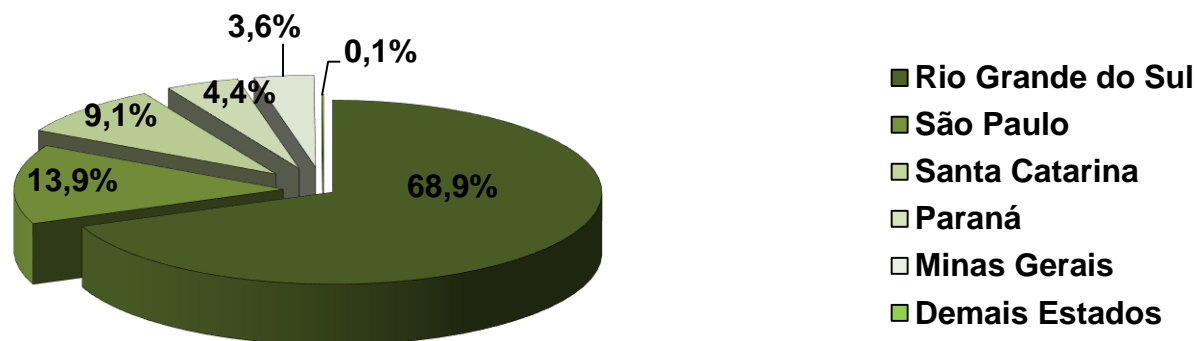
[Retornar ao Índice](#)

# PÊSSEGO

## RANKING - PRINCIPAIS ESTADOS PRODUTORES (2017)

POSIÇÃO	ESTADO	PRODUÇÃO (mil t)	PARTICIPAÇÃO %
1º	Rio Grande do Sul	171,4	68,9
2º	São Paulo	34,6	13,9
3º	Santa Catarina	22,5	9,1
4º	Paraná	11,0	4,4
5º	Minas Gerais	8,9	3,6
6º	Espírito Santo	0,2	0,1
7º	-	-	-
8º	-	-	-
9º	-	-	-
Demais Estados		0,0	0,0
<b>Produção Total</b>		<b>248,6</b>	<b>100,00</b>

### PÊSSEGO - PARTICIPAÇÃO RELATIVA DOS ESTADOS NA PRODUÇÃO BRASILEIRA - 2017



## PÊSSEGO – RELAÇÃO MINAS GERAIS/BRASIL

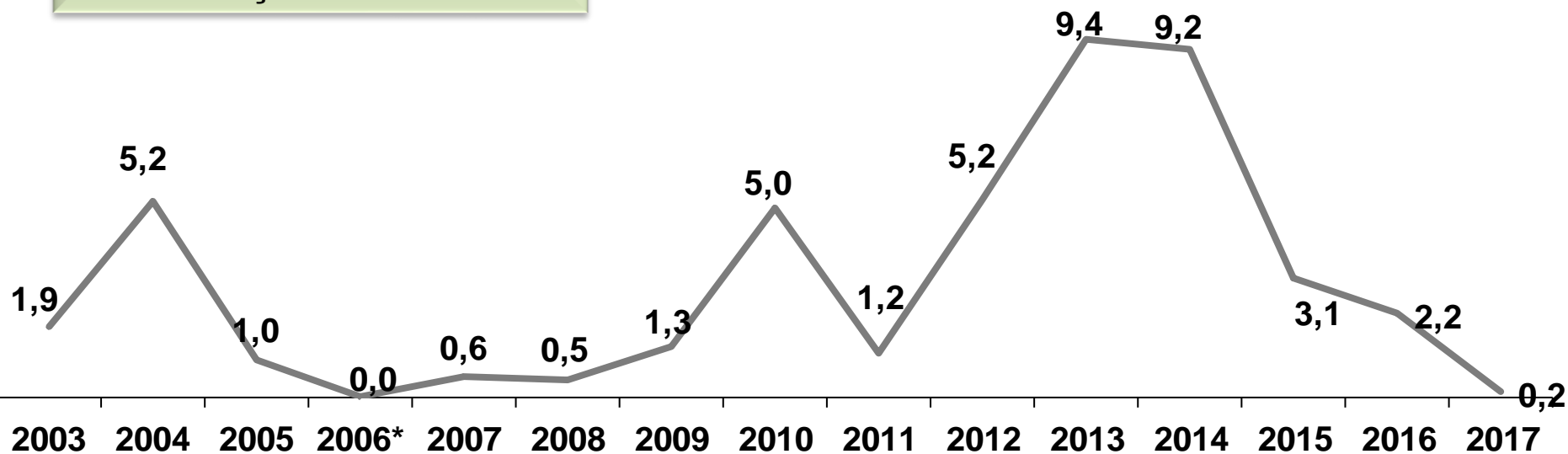
ANO	ÁREA (%)	PRODUÇÃO (%)	VALOR DA PRODUÇÃO (%)
2004	3,52	6,11	6,62
2005	3,99	10,41	17,65
2006	4,61	13,39	22,13
2007	4,53	14,24	20,81
2008	4,76	11,21	18,59
2009	4,99	11,83	21,87
2010	4,61	9,30	16,08
2011	4,56	9,18	17,89
2012	4,84	8,57	12,67
2013	4,94	9,25	13,87
2014	4,97	9,43	11,88
2015	4,67	8,74	11,88
2016	4,23	8,26	9,95
2017	3,34	3,59	4,79

# BALANÇA COMERCIAL

## MINAS GERAIS

# EXPORTAÇÕES DE PÊSSEGO (US\$ mil)

### EVOLUÇÃO HISTÓRICA



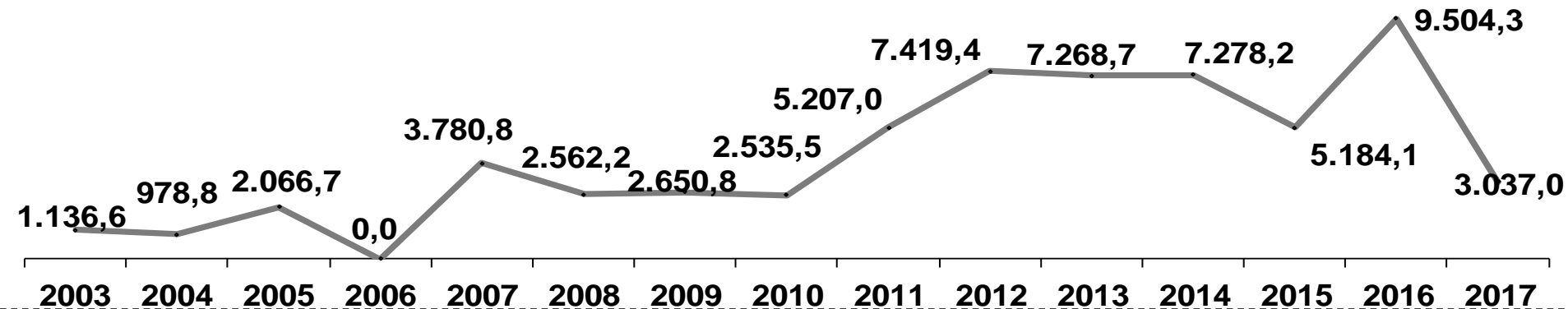
### QUANTIDADE EXPORTADA (t)

2003	2004	2005	2006*	2007	2008	2009	2010	2011	2012	2013	2014	2015	2016	2017
1,6	5,3	0,5	0,0	0,1	0,2	0,5	2,0	0,2	0,7	1,3	1,3	0,6	0,2	0,1

\* Valores não disponíveis para Pêssego e seus derivados (NCMs 08093010, 20087010, 20087090, 20098910).

# PÊSSEGO – VALOR MÉDIO E DESTINO DAS EXPORTAÇÕES

## VALOR MÉDIO (US\$/t)



## PRINCIPAIS DESTINOS

2017

US\$ 1,64 mil

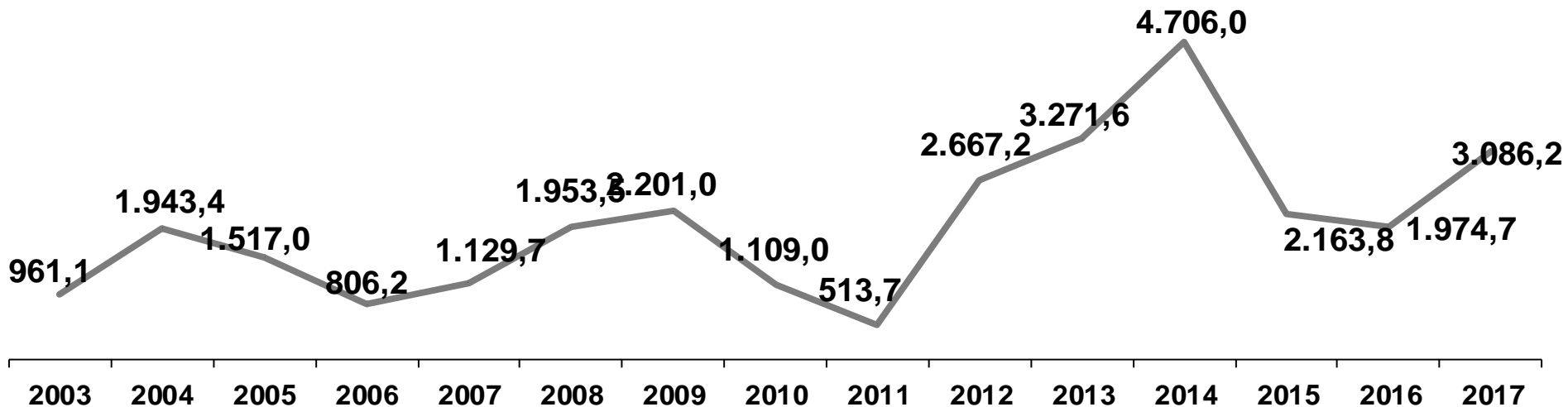
POSIÇÃO	PAÍSES	PART. %
1º	Estados Unidos	100
<b>TOTAL</b>		<b>100,0</b>



BRASIL

## EXPORTAÇÕES DE PÊSSEGO (US\$ mil)

EVOLUÇÃO HISTÓRICA

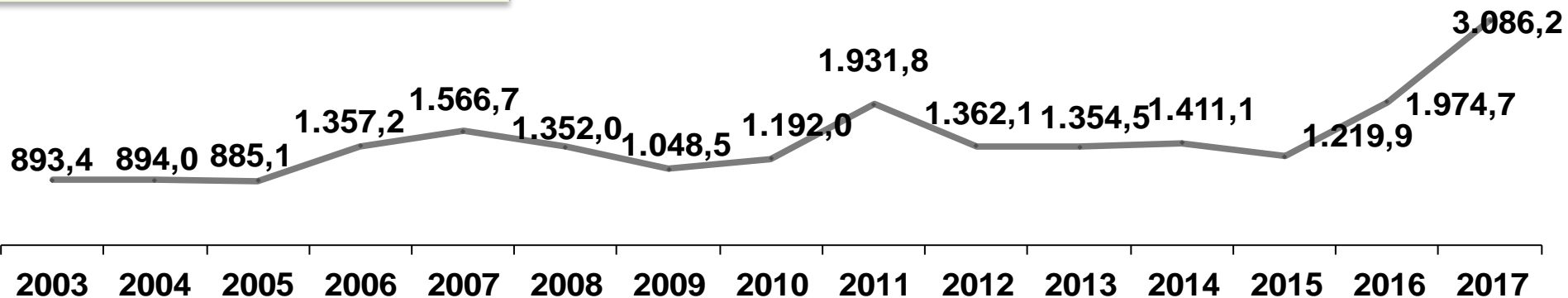


QUANTIDADE EXPORTADA (t)

2003	2004	2005	2006	2007	2008	2009	2010	2011	2012	2013	2014	2015	2016	2017
1.075,7	2.173,9	1.713,9	594,0	721,1	1.444,9	2.099,2	930,4	265,9	1.958,1	2.415,4	3.334,9	1.773,8	1.655,6	2.681,0

# PÊSSEGO – VALOR MÉDIO E DESTINO DAS EXPORTAÇÕES

## VALOR MÉDIO (US\$/t)



## PRINCIPAIS DESTINOS

2017

US\$ 3,1 milhões

POSIÇÃO	PAÍSES	PART. %
1º	Uruguai	84,7
2º	Paraguai	12,8
3º	Bolívia	2,0
4º	Coveite (Kuweit)	0,3
5º	Estados Unidos	0,2
	Demais países (3)	0,1
<b>TOTAL</b>		<b>100,0</b>

# SECRETARIA DE ESTADO DE AGRICULTURA, PECUÁRIA E ABASTECIMENTO



[www.agricultura.mg.gov.br](http://www.agricultura.mg.gov.br)

Rodovia Papa João Paulo II, 4001- Prédio Gerais – 10º andar - Bairro Serra Verde

31630-901 – Belo Horizonte - MG

Fone: 31-3915-8601