

SECRETARIA DE ESTADO DE AGRICULTURA,
PECUÁRIA E ABASTECIMENTO DE MINAS GERAIS

SUBSECRETARIA DO AGRONEGÓCIO



Fava



Novembro/2019

Belo Horizonte - MG



**MINAS
GERAIS**

GOVERNO
DIFERENTE.
ESTADO
EFICIENTE.



ÍNDICE

03. [Apresentação](#)

04. [Dados de Minas Gerais](#)

05. [Área, Produção e Produtividade](#)

06. [Valor da Produção, Preço Médio Corrente e Preço Médio Real](#)

07. [Distribuição espacial – Área colhida e produção](#)

08. [Principais Municípios Produtores](#)

09. [Dados do Brasil](#)

10. [Área, Produção e Produtividade](#)

11. [Valor da Produção, Preço Médio Corrente e Preço Médio Real](#)

12. [Ranking – Principais Estados Produtores](#)

13. [Relação Minas Gerais/Brasil](#)

APRESENTAÇÃO


O presente trabalho reúne um conjunto de informações sobre os indicadores da Fava de Minas Gerais e do Brasil. Os dados permitem ao usuário fazer uma avaliação da performance da atividade na economia mineira e brasileira.

DADOS DE MINAS GERAIS

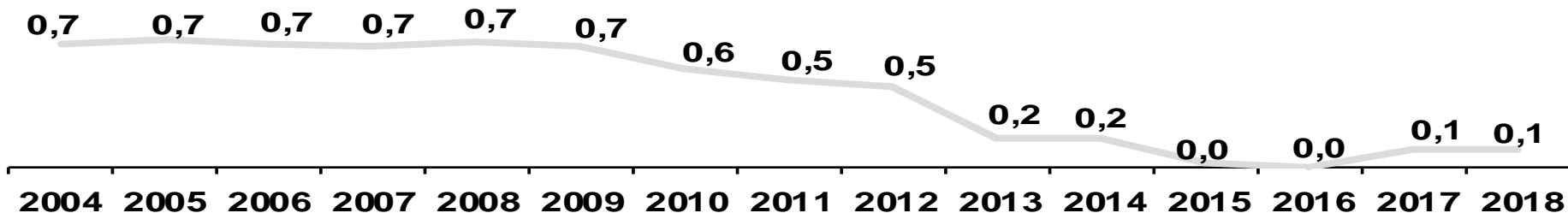
FAVA – ÁREA COLHIDA, PRODUÇÃO E PRODUTIVIDADE

MINAS GERAIS

Área (mil ha)



Produção (mil toneladas)



Produtividade (kg/ha)

539	575	593	597	622	587	496	442	451	261	261	143	0	480	568
-----	-----	-----	-----	-----	-----	-----	-----	-----	-----	-----	-----	---	-----	-----

VARIAÇÃO (%) (2018/2017)

ÁREA	-35,1
PRODUÇÃO	-23,2
PRODUTIVIDADE	18,4

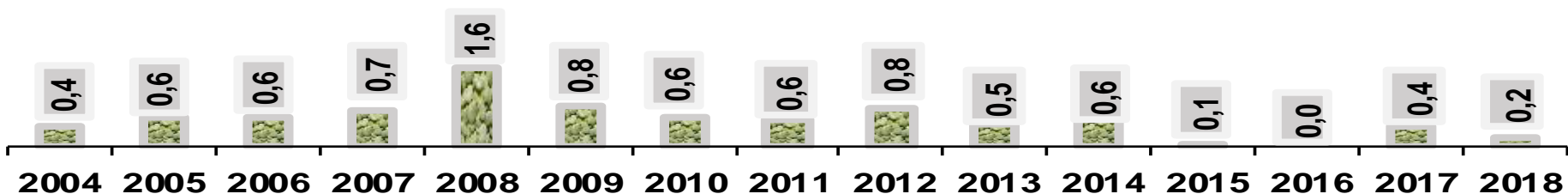
Não há registro de produção no ano de 2016

[Retornar ao Índice](#)


FAVA – VALOR DA PRODUÇÃO

MINAS GERAIS

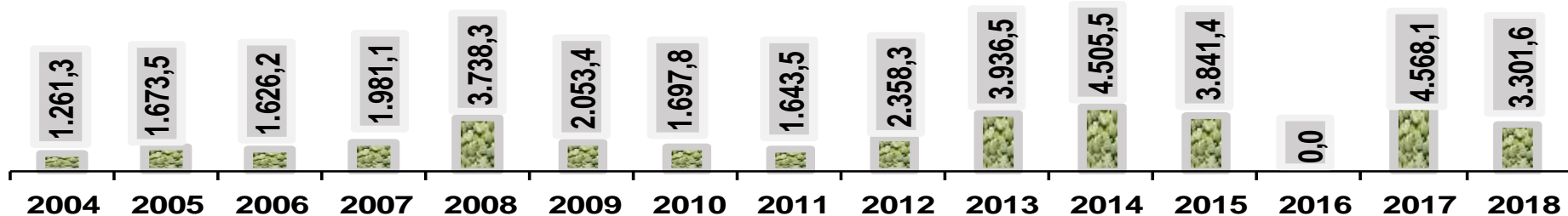
■ Valor da produção (R\$ milhões)



— Preço Médio Corrente (R\$/tonelada)



■ Preço Médio Real (R\$/tonelada*)



VARIAÇÃO (%) (2018/2017)

VALOR DA PRODUÇÃO	-41,2
PREÇO MÉDIO CORRENTE	-23,5
PREÇO MÉDIO REAL	-27,7

*Valores a preços de 2018.

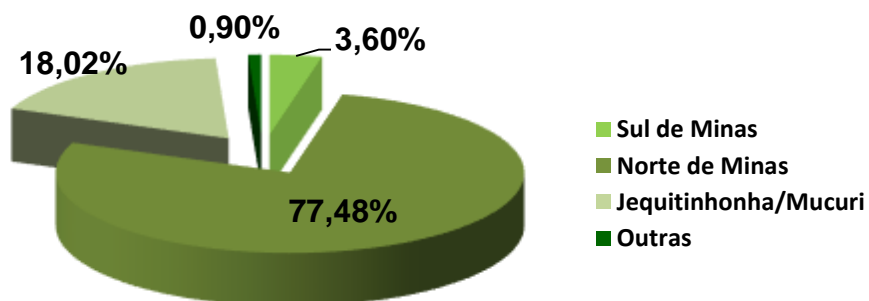
[Retornar ao Índice](#)

FAVA TOTAL - DISTRIBUIÇÃO ESPACIAL DA ÁREA COLHIDA E PRODUÇÃO (2018)

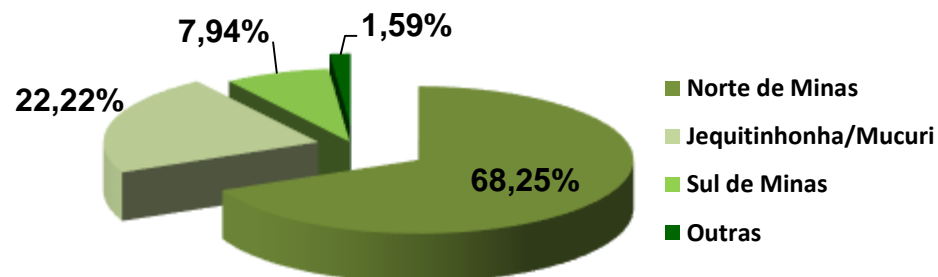
MINAS GERAIS

REGIÃO	ÁREA COLHIDA		PRODUÇÃO		PRODUTIVIDADE	
	ha	%	t	%	kg/ha	Média estadual = 100
Central	-	-	-	-	-	-
Rio Doce	-	-	-	-	-	-
Zona da Mata	1	0,90	1	1,59	1.000	76
Sul de Minas	4	3,60	5	7,94	1.250	120
Triângulo	-	-	-	-	-	-
Alto Paranaíba	-	-	-	-	-	-
Centro Oeste	-	-	-	-	-	-
Noroeste	-	-	-	-	-	-
Norte de Minas	86	77,48	43	68,25	500	-12
Jequitinhonha/Mucuri	20	18,02	14	22,22	700	23
Minas Gerais	111	0,00	63	100,00	568	-

FAVA - DISTRIBUIÇÃO ESPACIAL DA ÁREA COLHIDA



FAVA - DISTRIBUIÇÃO ESPACIAL DA PRODUÇÃO



FAVA

PRINCIPAIS MUNICÍPIOS PRODUTORES (2018)

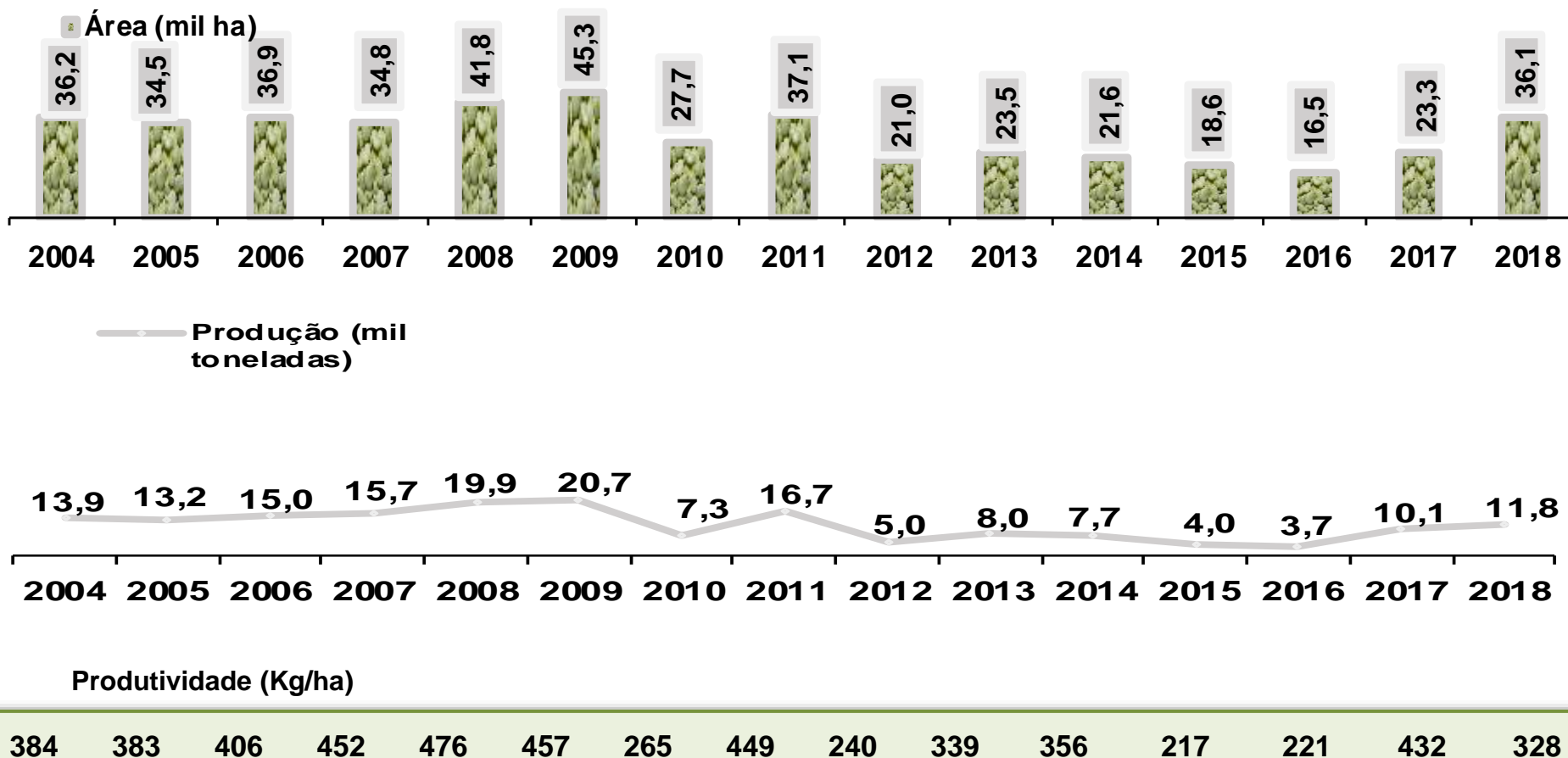
MINAS GERAIS

Municípios	Região	Área (ha)	Produção (t)	Produtividade (kg/ha)
Grão Mogol	Norte de Minas	31	19	613
Turmalina	Jequitinhonha/Mucuri	8	7	875
Minas Novas	Jequitinhonha/Mucuri	8	5	625
São João da Lagoa	Norte de Minas	10	5	500
São João do Paraíso	Norte de Minas	20	5	250
Total		77	41	532

DADOS DO BRASIL

FAVA – ÁREA COLHIDA, PRODUÇÃO E PRODUTIVIDADE

BRASIL



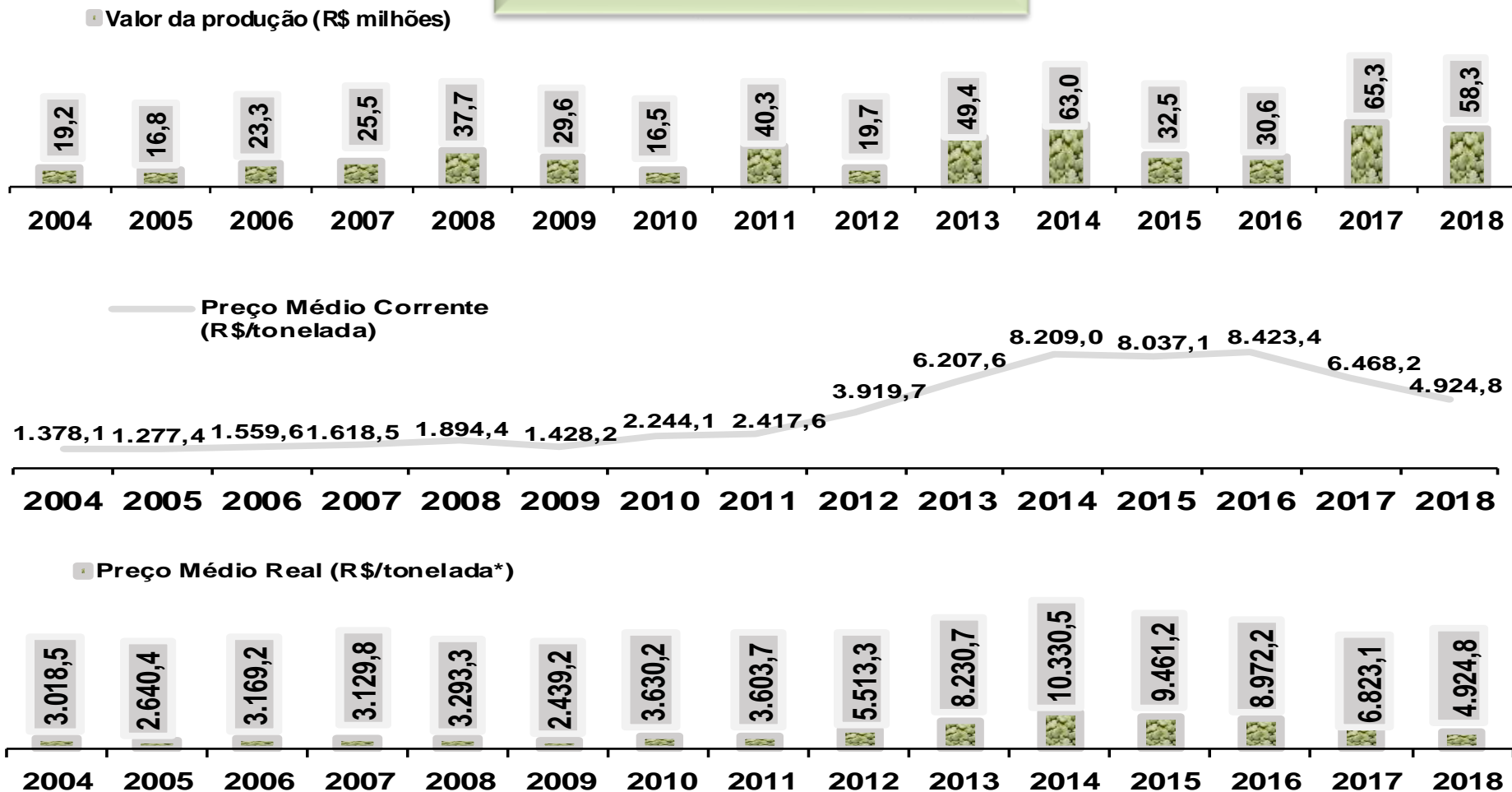
VARIAÇÃO (%) (2018/2017)

ÁREA	55,4
PRODUÇÃO	18,1
PRODUTIVIDADE	-24,0

[Retornar ao Índice](#)

FAVA – VALOR DA PRODUÇÃO

BRASIL



VARIAÇÃO (%) (2018/2017)

VALOR DA PRODUÇÃO	-9,8
PREÇO MÉDIO CORRENTE	-23,6
PREÇO MÉDIO REAL	-27,8

*Valores a preços de 2018.

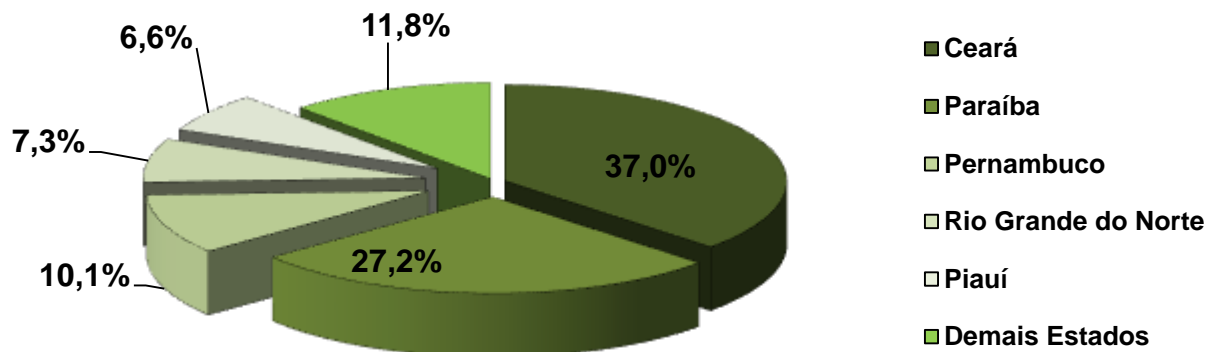
[Retornar ao Índice](#)

FAVA

RANKING - PRINCIPAIS ESTADOS PRODUTORES (2018)

POSIÇÃO	ESTADO	PRODUÇÃO (mil t)	PARTICIPAÇÃO %
1º	Ceará	4,4	37,0
2º	Paraíba	3,2	27,2
3º	Pernambuco	1,2	10,1
4º	Rio Grande do Norte	0,9	7,3
5º	Piauí	0,8	6,6
6º	Goiás	0,5	4,6
7º	Maranhão	0,3	2,6
8º	Alagoas	0,29	2,4
9º	Sergipe	0,16	1,3
	Demais Estados	0,09	0,7
	Produção Total	11,8	100,0

**FAVA - PARTICIPAÇÃO RELATIVA DOS ESTADOS NA
PRODUÇÃO BRASILEIRA - 2018**



FAVA – RELAÇÃO MINAS GERAIS/BRASIL

ANO	ÁREA (%)	PRODUÇÃO (%)	VALOR DA PRODUÇÃO (%)
2004	3,65	5,12	2,14
2005	3,68	5,54	3,51
2006	3,26	4,76	2,44
2007	3,34	4,41	2,79
2008	2,79	3,65	4,14
2009	2,60	3,34	2,81
2010	4,11	7,69	3,60
2011	3,09	3,04	1,39
2012	4,94	9,28	3,97
2013	2,63	2,02	0,97
2014	2,88	2,11	0,92
2015	0,71	0,47	0,19
2016	-	-	-
2017	0,74	0,82	0,55
2018	0,31	0,53	0,36

SECRETARIA DE ESTADO DE AGRICULTURA, PECUÁRIA E ABASTECIMENTO



www.agricultura.mg.gov.br

Rodovia Papa João Paulo II, 4001 – Prédio Gerais – 10º andar – Bairro Serra Verde

31630-901 – Belo Horizonte - MG

Fone: 31-3915-8601