

SECRETARIA DE ESTADO DE AGRICULTURA,
PECUÁRIA E ABASTECIMENTO DE MINAS GERAIS

SUBSECRETARIA DE POLÍTICA E ECONOMIA AGRÍCOLA



Caprinocultura

Dezembro/2019

Belo Horizonte - MG



**MINAS
GERAIS**

GOVERNO
DIFERENTE.
ESTADO
EFICIENTE.



ÍNDICE

03. [Apresentação](#)

04. [Dados do Rebanho - Minas Gerais e Brasil](#)

10. [Crédito Rural](#)

Caprinocultura



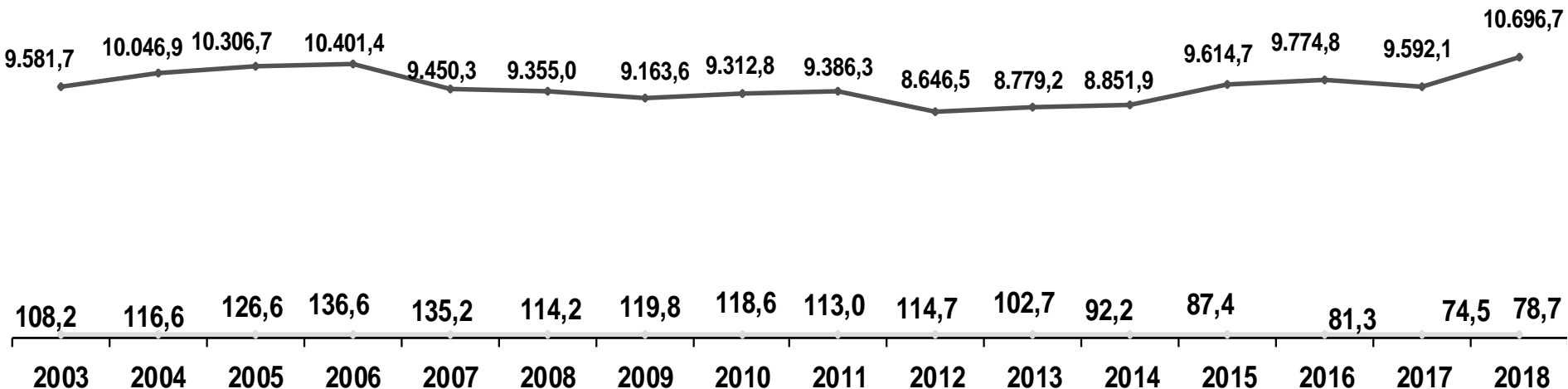
APRESENTAÇÃO

O presente trabalho traz um conjunto de informações sobre os indicadores da caprinocultura em Minas Gerais e no Brasil. Os dados permitem ao usuário fazer uma avaliação da performance da atividade na economia global.

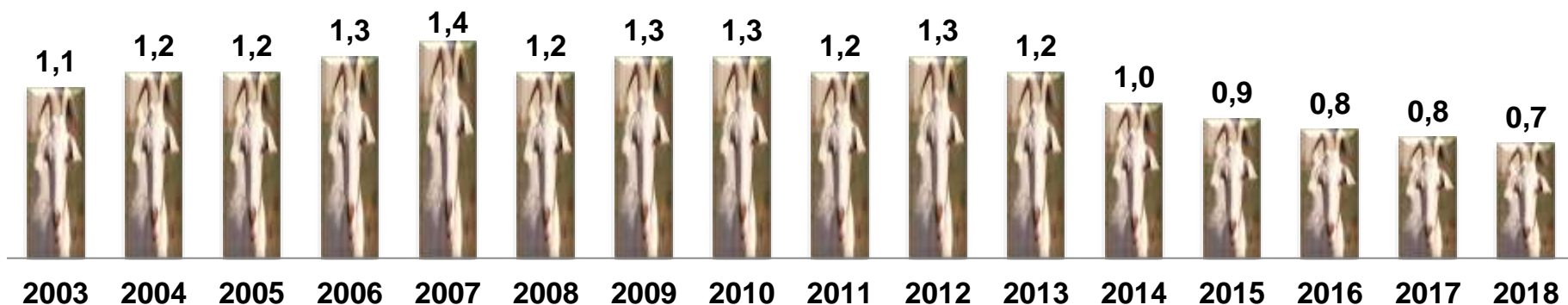
DADOS DO REBANHO MINAS GERAIS E BRASIL

EVOLUÇÃO DO PLANTEL 2003 – 2018

—●— Brasil (mil cabeças) —●— Minas Gerais (mil cabeças)



PARTICIPAÇÃO (%) DO REBANHO MINEIRO NO NACIONAL



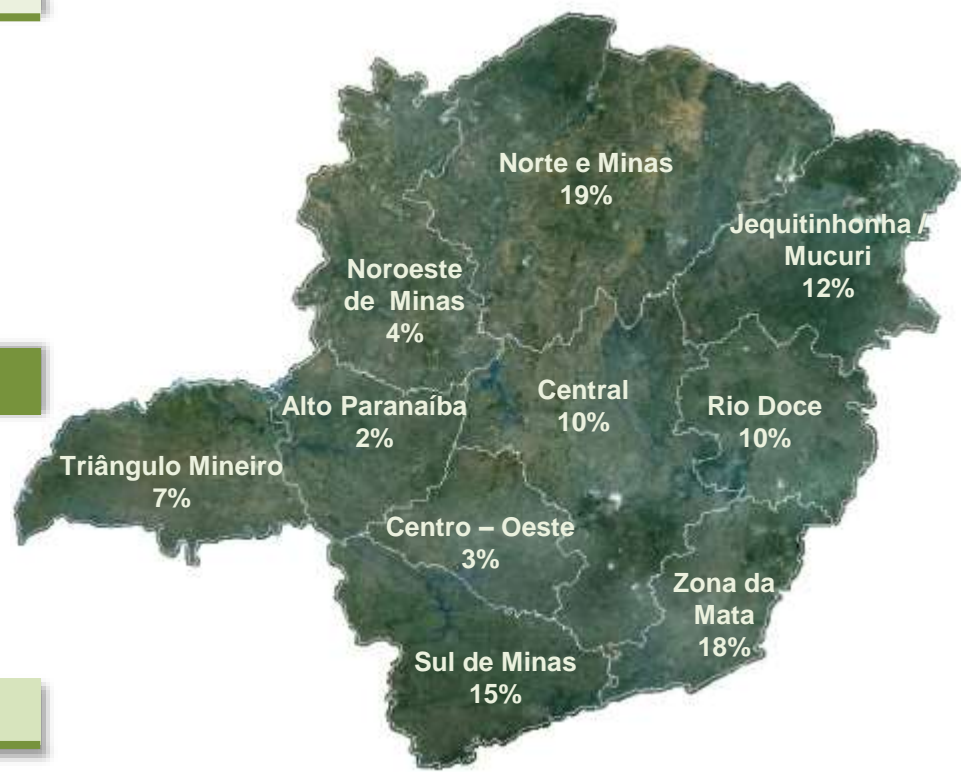
RANKING DO EFETIVO REBANHO DE CAPRINOS POR ESTADO - 2018

Ranking	Estados	Rebanho (cabeças)	Participação %
1°	Bahia	3.231.248	30,2
2°	Pernambuco	2.346.845	21,9
3°	Piauí	1.835.550	17,2
4°	Ceará	1.097.351	10,3
5°	Paraíba	649.136	6,1
6°	Rio Grande do Norte	439.429	4,1
7°	Maranhão	359.757	3,4
8°	Paraná	115.718	1,1
9°	Pará	81.824	0,8
	Demais Estados	539.806	5,0
	Rebanho Total	10.696.664	100,0

DISTRIBUIÇÃO REGIONAL DO REBANHO CAPRINO

DISTRIBUIÇÃO REGIONAL (%) DOS REBANHOS CAPRINOS - 2017

Região	Rebanho (mil cabeças)		Variação 2017/2016 (%)
	2017	2018	
Alto Paranaíba	1,6	1,6	-0,38
Central	7,1	8,2	14,32
Centro Oeste	2,0	2,0	3,75
Jequitinhonha/Mucuri	9,7	9,1	-1,62
Noroeste de Minas	2,6	2,8	10,13
Norte de Minas	15,4	15,2	-1,75
Rio Doce	8,2	8,0	-0,91
Sul de Minas	9,2	11,6	22,33
Triângulo	5,7	5,8	1,24
Zona da Mata	13,1	14,5	11,53
Total	74,5	78,7	6,13



RANKING DOS PRINCIPAIS MUNICÍPIOS COM MAIORES REBANHOS DE CAPRINOS EM MINAS GERAIS - 2018

Ranking	Município	Região Agrícola	Caprinos (mil cabeças)
1º	Uberlândia	Triângulo	2,0
2º	Espinosa	Norte de Minas	1,4
3º	Mutum	Rio Doce	1,3
4º	Silvianópolis	Sul de Minas	1,3
5º	Barbacena	Central	1,1
6º	Carandaí	Central	1,1
7º	Januária	Norte de Minas	1,0
8º	Santa Margarida	Zona da Mata	1,0
9º	Carlos Chagas	Jequitinhonha/Mucuri	0,8
10º	Ouro Fino	Sul de Minas	0,8

PARTICIPAÇÃO DO MUNICÍPIO (%) EM RELAÇÃO AO ESTADO - 2018

Uberlândia

Espinosa

Mutum

Silvianópolis

Barbacena

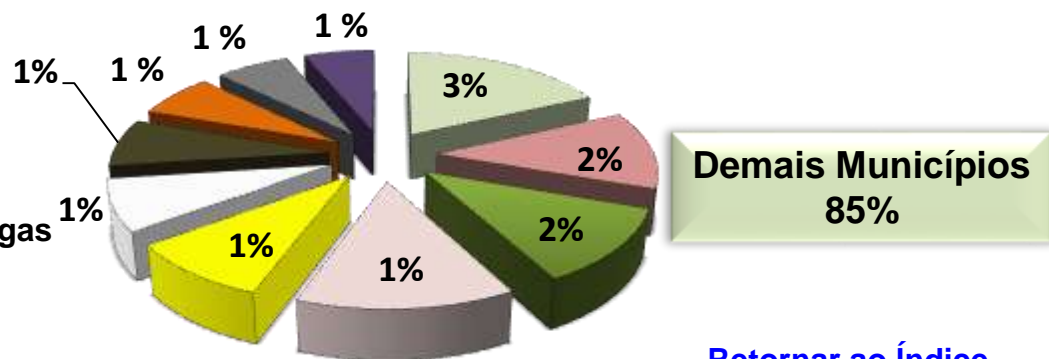
Carandaí

Januária

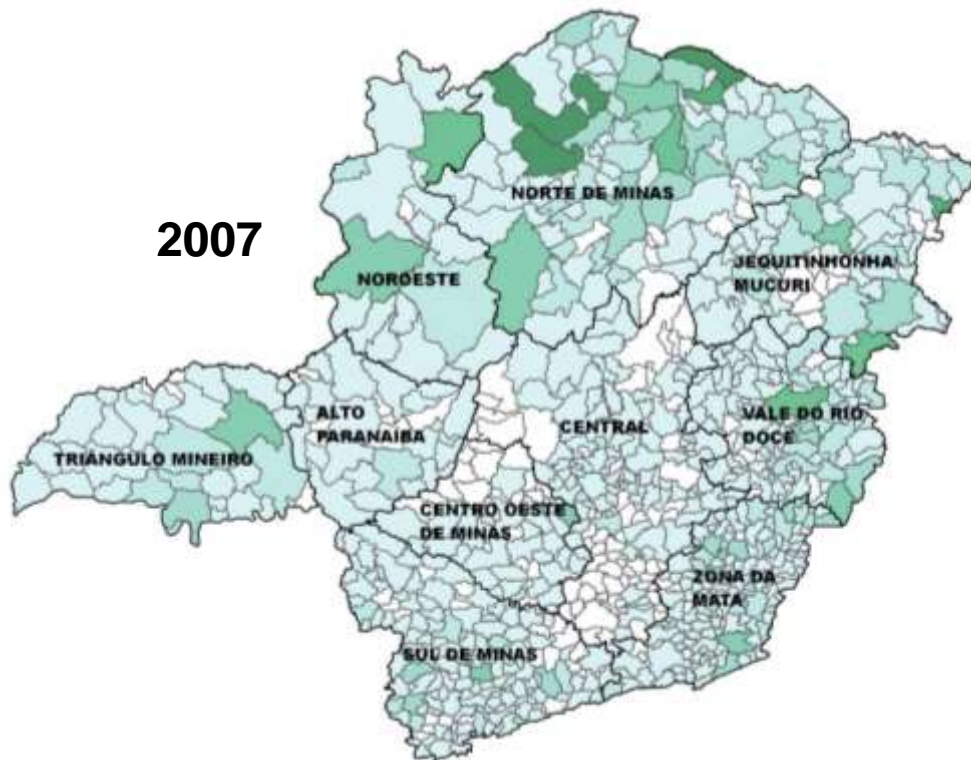
Santa Margarida

Carlos Chagas

Ouro Fino




EVOLUÇÃO DO REBANHO MUNICIPAL DE CAPRINOS EM MINAS GERAIS

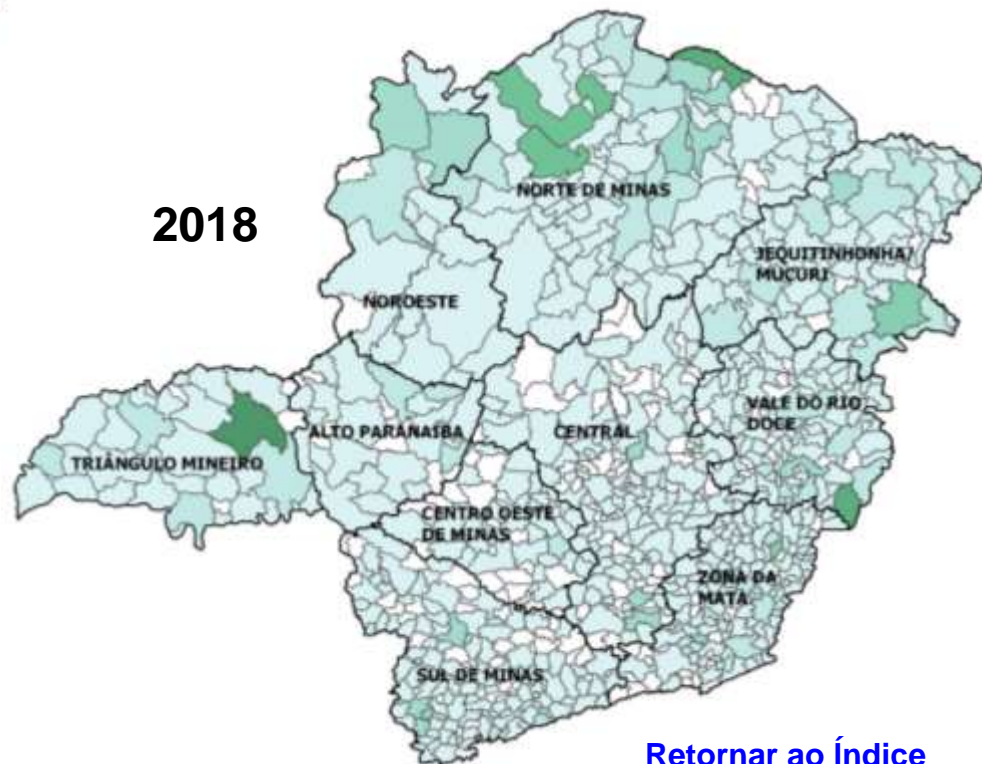


Legenda

Rebanho Caprino (cabeças)

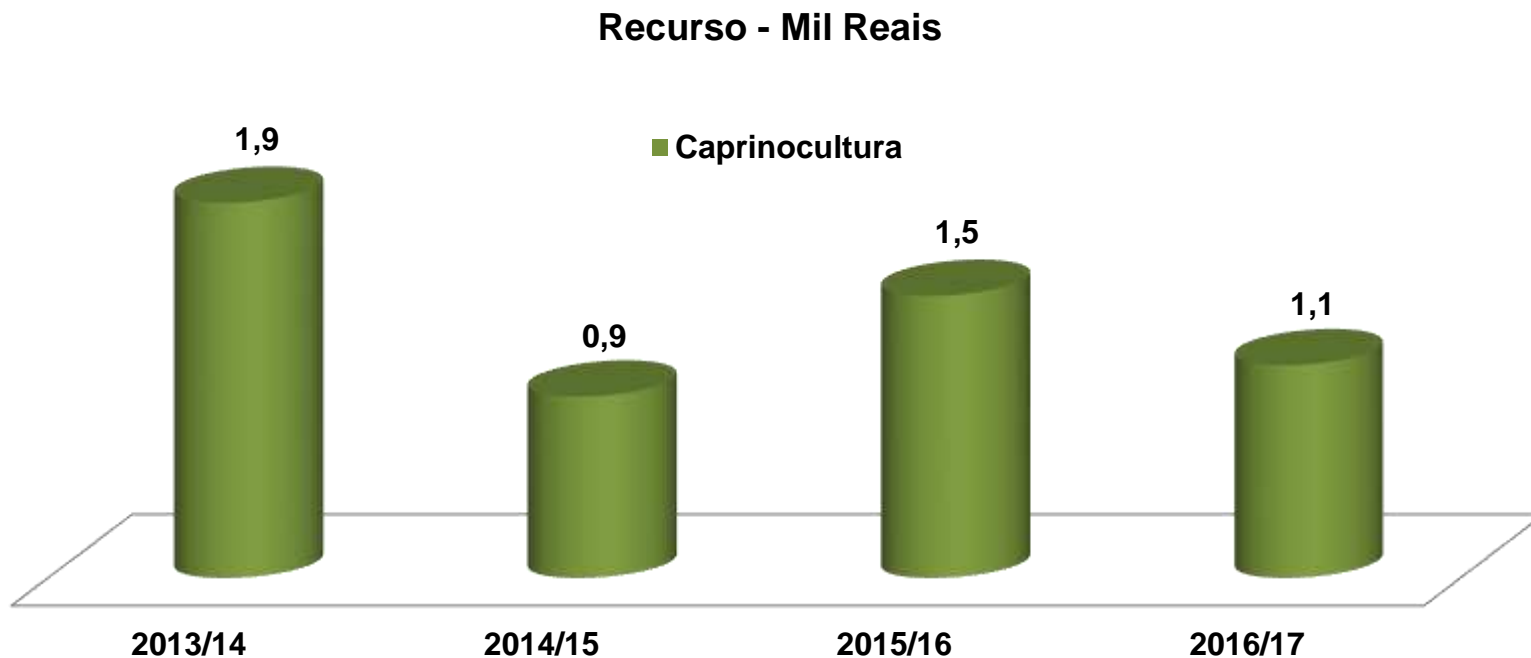


Total de Municípios Mineiros que Apresentam Rebanho Caprino	
2007	2018
676	707
Rebanho Estadual (mil cabeças)	
114,2	78,7



CRÉDITO RURAL

DISTRIBUIÇÃO DO CRÉDITO RURAL EM MINAS GERAIS POR PRODUTO - CAPRINOCULTURA



NÚMERO DE CONTRATOS:

	2013/14	2014/15	2015/16	2016/17
Caprinocultura	61	36	28	15

SECRETARIA DE ESTADO DE AGRICULTURA, PECUÁRIA E ABASTECIMENTO

SUBSECRETARIA DE POLÍTICA E ECONOMIA AGRÍCOLA



www.agricultura.mg.gov.br

Rodovia Papa João Paulo II, nº 4001 , Bairro Serra Verde

31630-901 – Belo Horizonte - MG

Fone: 31-3915-8601

[Retornar ao Índice](#)