

SECRETARIA DE ESTADO DE AGRICULTURA,  
PECUÁRIA E ABASTECIMENTO DE MINAS GERAIS

SUBSECRETARIA DE POLÍTICA E ECONOMIA  
AGRÍCOLA



# ICMS Agropecuário

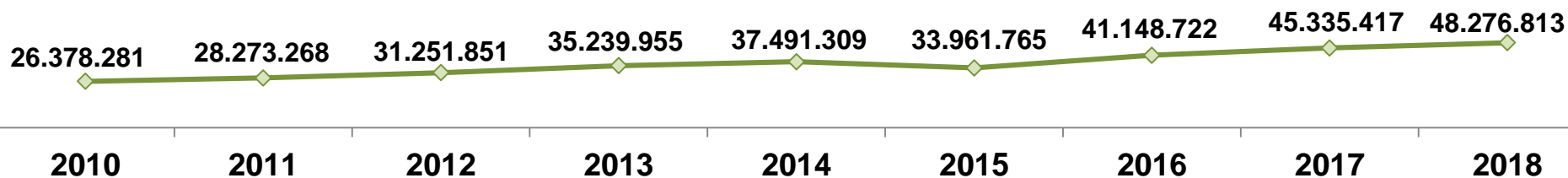


Junho/2019  
Belo Horizonte - MG

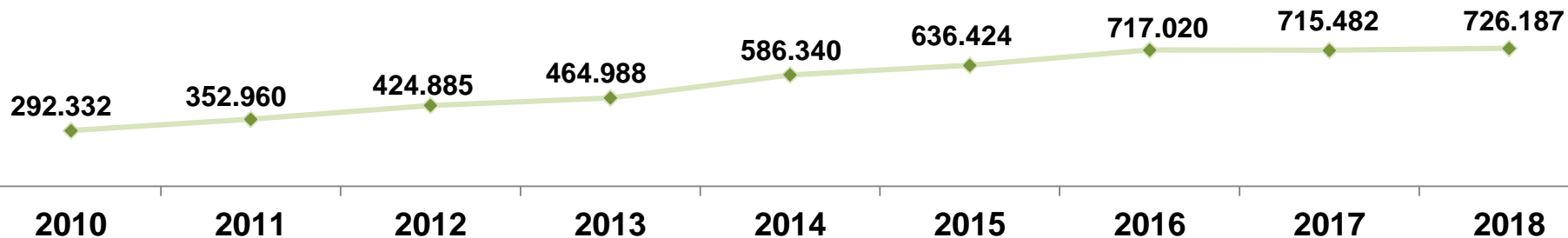
# EVOLUÇÃO DA ARRECADAÇÃO DE ICMS DO ESTADO DE MINAS GERAIS\*

MIL REAIS

*Estado*



*Agropecuário\*\**



**PARTICIPAÇÃO RELATIVA DA ARRECADAÇÃO DE ICMS DO SETOR AGROPECUÁRIO NO ESTADO DE MINAS GERAIS**

1,11%      1,25%      1,36%      1,32%      1,56%      1,71%      1,74%      1,58%      1,50%

\*Dados referente aos meses de janeiro a dezembro de 2010 / 2011 / 2012 / 2013 / 2014 / 2015 / 2016 / 2017 / 2018

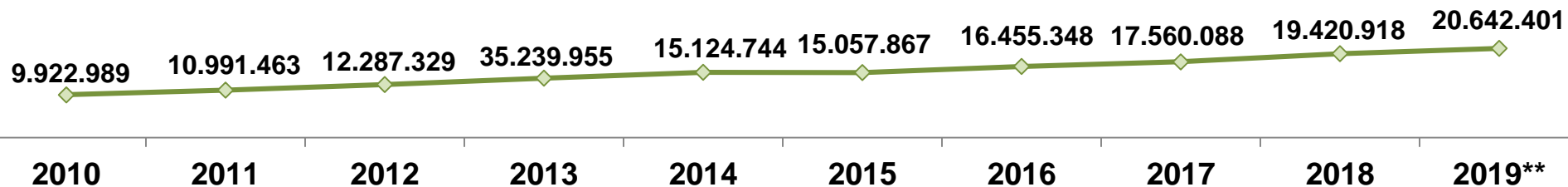
\*\* ICMS café, gado, carnes bovina e suína, aves, leite e derivados, açúcar e outros produtos agropecuários

Fonte: Secretaria de Estado de Fazenda - MG

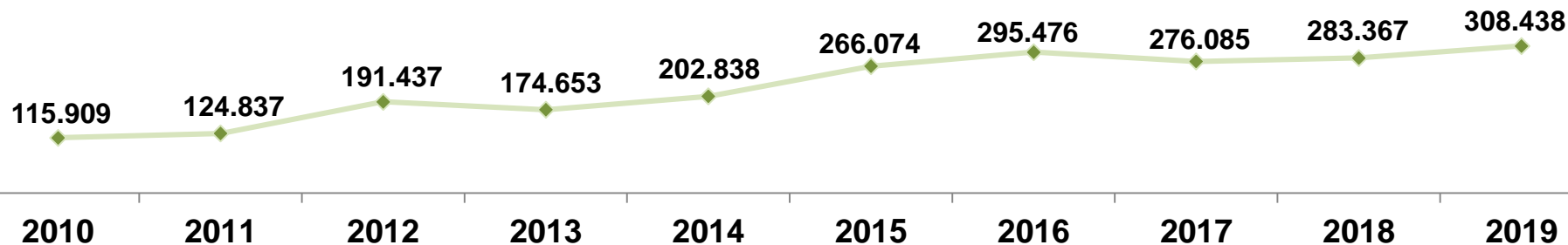
# ACUMULADO DA EVOLUÇÃO DA ARRECADAÇÃO DE ICMS DO ESTADO DE MINAS GERAIS\*

*Estado*

MIL REAIS



*Agropecuário\*\**



## PARTICIPAÇÃO RELATIVA DA ARRECADAÇÃO DE ICMS DO SETOR AGROPECUÁRIO NO ESTADO DE MINAS GERAIS

1,17%    1,14%    1,56%    1,27%    1,34%    1,77%    1,80%    1,57%    1,46%    1,49%

\*Dados dos anos de 2010 a 2019 são referentes aos valores acumulados de janeiro a maio. \*\* ICMS café, gado, carnes bovina e suína, aves, leite e derivados, açúcar e outros produtos agropecuários.

Fonte: Secretaria de Estado de Fazenda / relatório disponibilizado em junho/2019.

# EVOLUÇÃO DA ARRECADAÇÃO DE ICMS EM 2019

(Milhões de Reais)



## PARTICIPAÇÃO RELATIVA DA ARRECADAÇÃO DE ICMS DO SETOR AGROPECUÁRIO NO ESTADO DE MINAS GERAIS

1,80%    1,51%    1,35%    1,34%    1,47%

Dados referentes aos meses de janeiro a maio/2019.

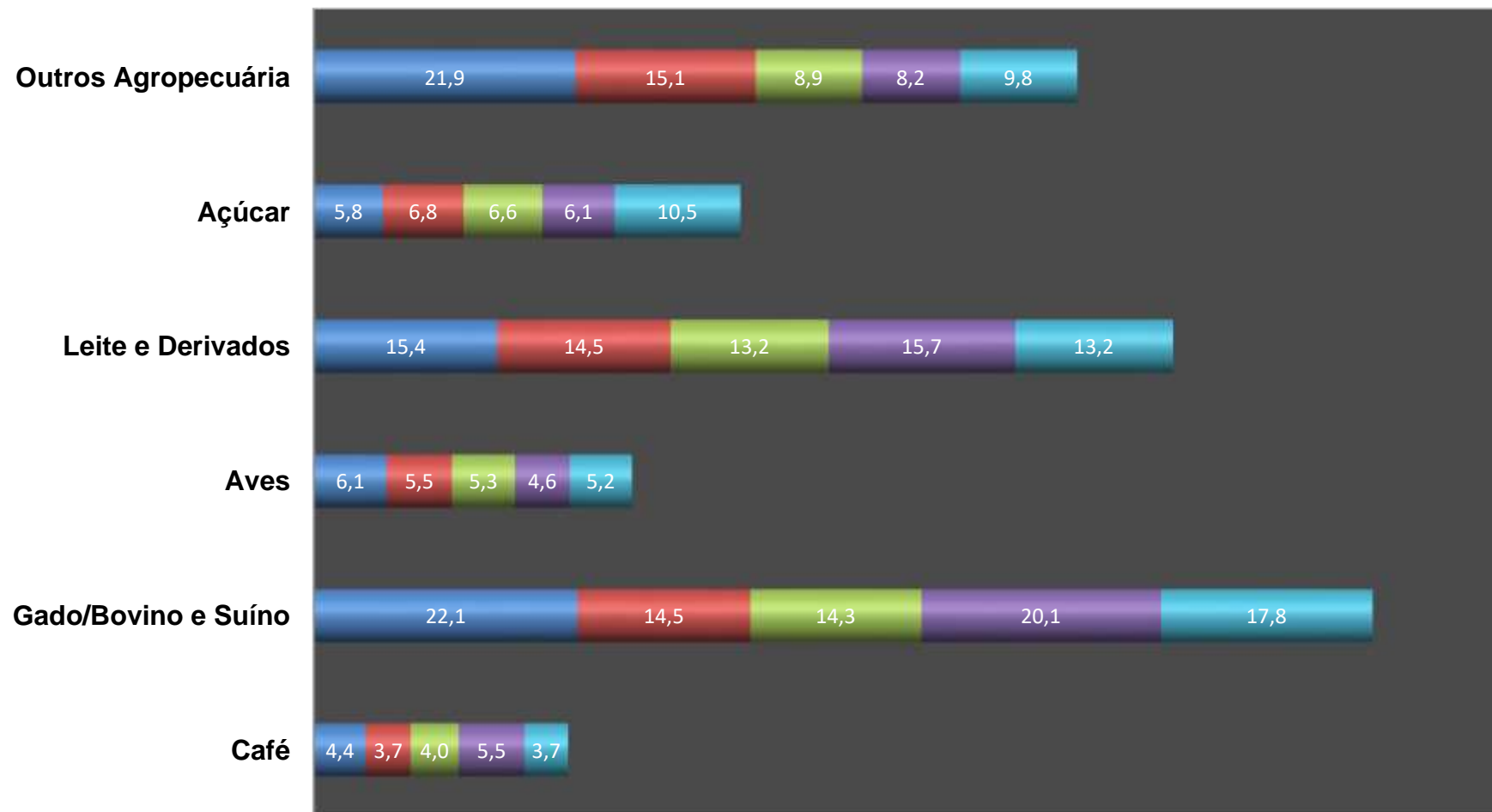
\*\* ICMS café, gado, carnes bovina e suína, aves, leite e derivados, açúcar e outros produtos agropecuários

Fonte: Secretaria de Estado de Fazenda / relatório disponibilizado em junho/2019.

# EVOLUÇÃO MENSAL DA ARRECADAÇÃO DE ICMS EM 2019 POR PRODUTO

(Milhões de Reais)

■ Janeiro ■ Fevereiro ■ Março ■ Abril ■ Maio



Dados referentes aos meses de janeiro a maio/2019.

Fonte: Secretaria de Estado de Fazenda / relatório disponibilizado em junho/2019.

# EVOLUÇÃO DO ICMS DO CAFÉ, GADO, CARNES BOVINA E SUÍNA, LEITE E DERIVADOS, AÇÚCAR E OUTROS PRODUTOS AGROPECUÁRIOS E ICMS DOS DEMAIS PRODUTOS \*

(Milhões de Reais)



\* Os anos de 2010 a 2018 são referentes aos meses de janeiro, fevereiro, março, abril, maio, junho, julho, agosto, setembro, outubro, novembro e dezembro. Os dados de 2019 refere-se ao meses de janeiro a maio.

Fonte: Secretaria de Estado de Fazenda / relatório disponibilizado em junho/2019

# SECRETARIA DE ESTADO DE AGRICULTURA, PECUÁRIA E ABASTECIMENTO



[www.agricultura.mg.gov.br](http://www.agricultura.mg.gov.br)

Rodovia Papa João Paulo II nº 4001. Bairro Serra Verde

31630-901 – Belo Horizonte - MG

Fone: 31-3915-8601