

SECRETARIA DE ESTADO DE AGRICULTURA,
PECUÁRIA E ABASTECIMENTO DE MINAS GERAIS

SUBSECRETARIA DO AGRONEGÓCIO



ICMS Agropecuário



Janeiro/2019

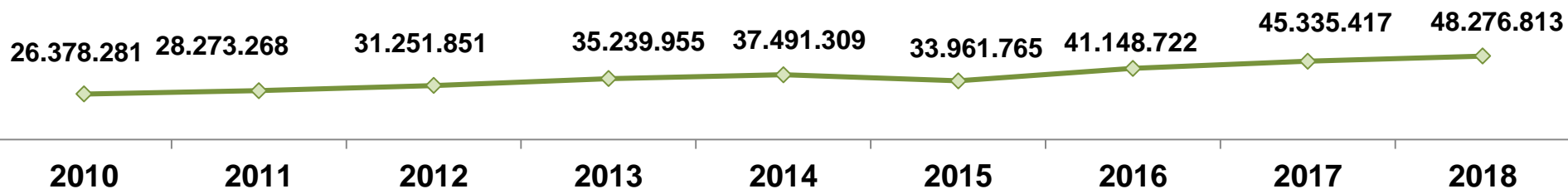
Belo Horizonte - MG



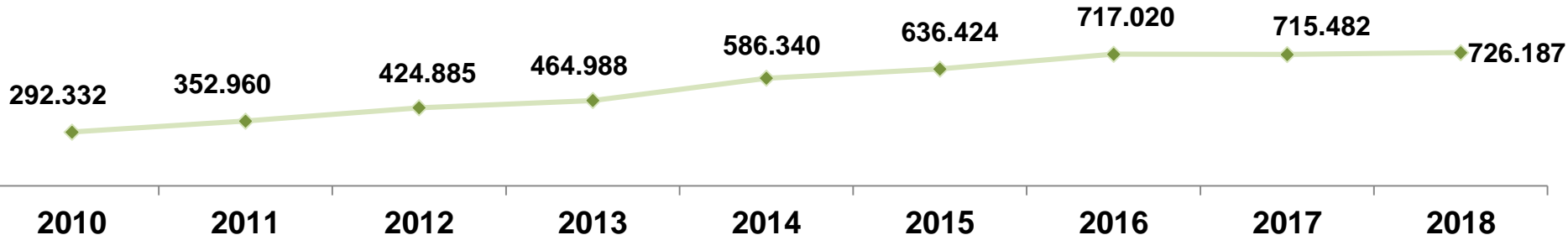
EVOLUÇÃO DA ARRECADAÇÃO DE ICMS DO ESTADO DE MINAS GERAIS*

MIL REAIS

Estado



*Agropecuário***



PARTICIPAÇÃO RELATIVA DA ARRECADAÇÃO DE ICMS DO SETOR AGROPECUÁRIO NO ESTADO DE MINAS GERAIS

1,11% 1,25% 1,36% 1,32% 1,56% 1,71% 1,74% 1,58% 1,50%

*Dados referente aos meses de janeiro a dezembro de 2010 / 2011 / 2012 / 2013 / 2014 / 2015 / 2016 / 2017 / 2018

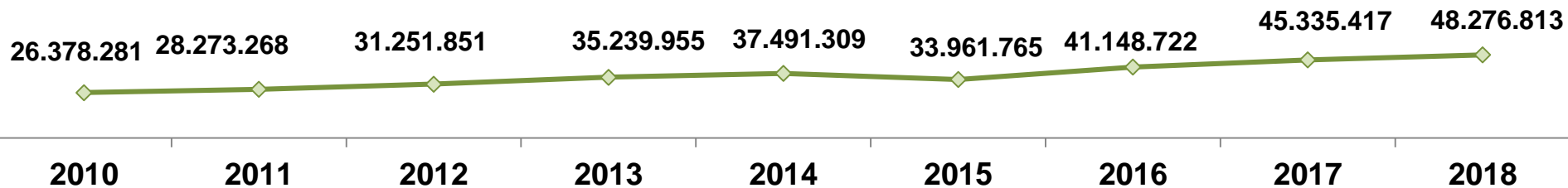
** ICMS café, gado, carnes bovina e suína, aves, leite e derivados, açúcar e outros produtos agropecuários

Fonte: Secretaria de Estado de Fazenda - MG

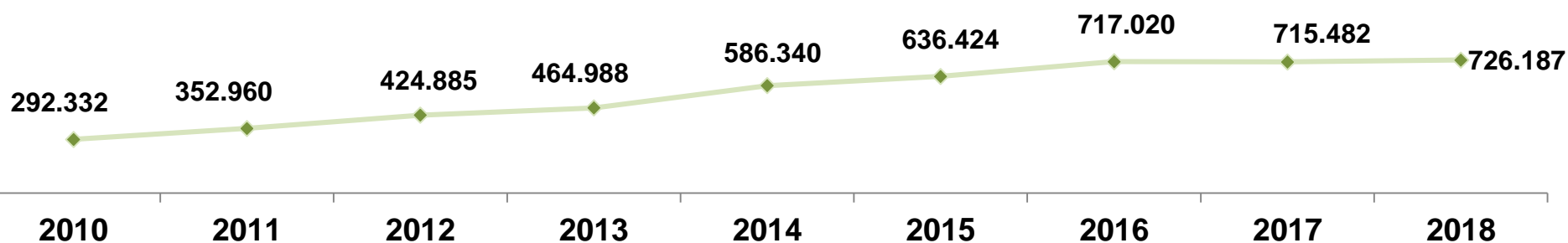
ACUMULADO DA EVOLUÇÃO DA ARRECADAÇÃO DE ICMS DO ESTADO DE MINAS GERAIS*

Estado

MIL REAIS



*Agropecuário***



PARTICIPAÇÃO RELATIVA DA ARRECADAÇÃO DE ICMS DO SETOR AGROPECUÁRIO NO ESTADO DE MINAS GERAIS

1,11% 1,25% 1,36% 1,32% 1,56% 1,71% 1,74% 1,58% 1,50%

*Dados dos anos de 2010 a 2018 são referentes aos valores acumulados de janeiro a dezembro ** ICMS café, gado, carnes bovina e suína, aves, leite e derivados, açúcar e outros produtos agropecuários

Fonte: Secretaria de Estado de Fazenda / relatório referente a Dezembro de 2018 / disponibilizado em Janeiro/2019.

EVOLUÇÃO DA ARRECADAÇÃO DE ICMS EM 2018

(Milhões de Reais)



PARTICIPAÇÃO RELATIVA DA ARRECADAÇÃO DE ICMS DO SETOR AGROPECUÁRIO NO ESTADO DE MINAS GERAIS

1,57% 1,43% 1,52% 1,37% 1,41% 1,54% 1,57% 1,36% 1,24% 1,69% 1,80% 1,81%

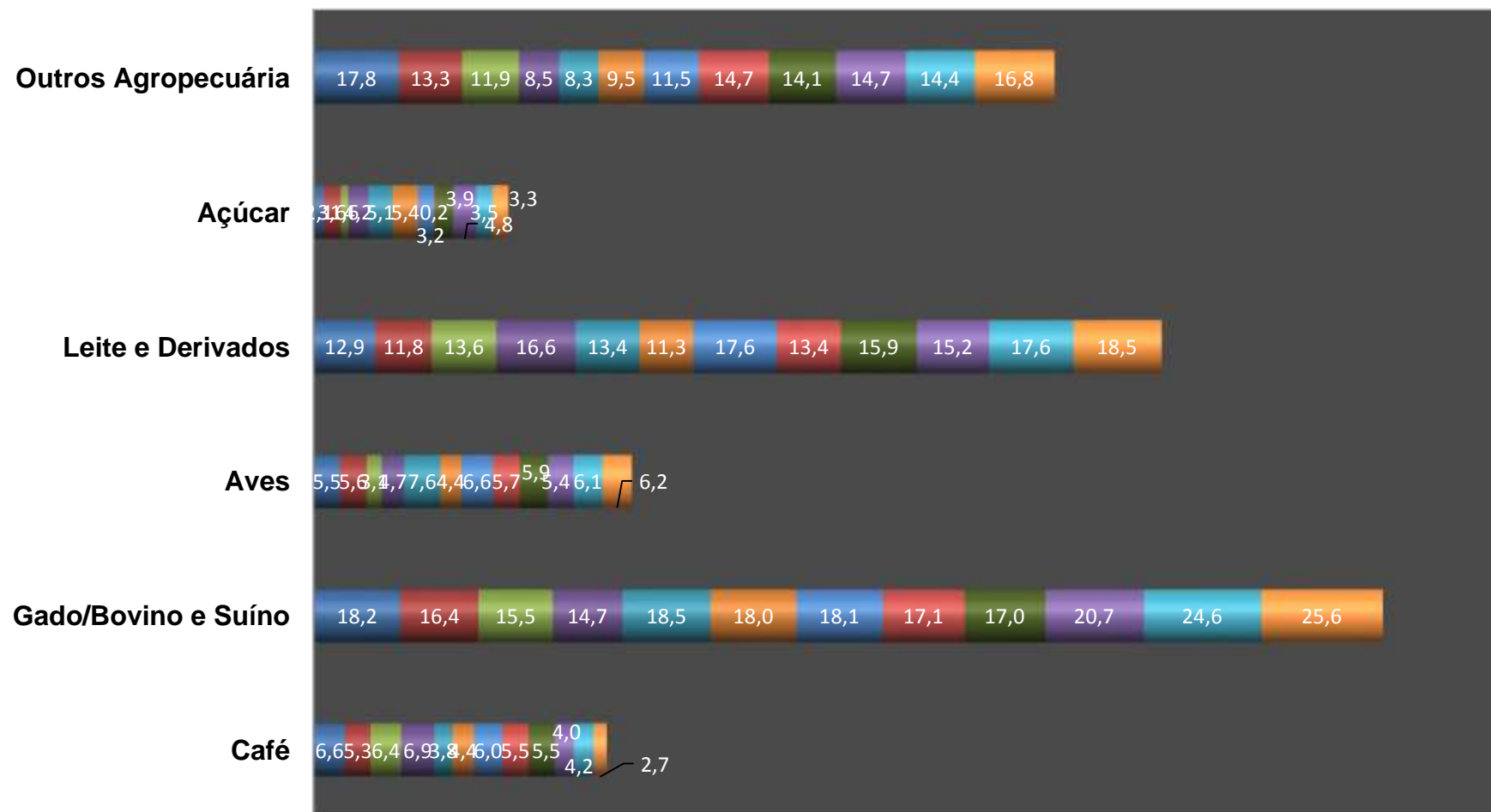
** ICMS café, gado, carnes bovina e suína, aves, leite e derivados, açúcar e outros produtos agropecuários

Fonte: Secretaria de Estado de Fazenda / relatório referente a Dezembro 2018 / disponibilizado em Janeiro/2019

EVOLUÇÃO MENSAL DA ARRECADAÇÃO DE ICMS EM 2018 POR PRODUTO

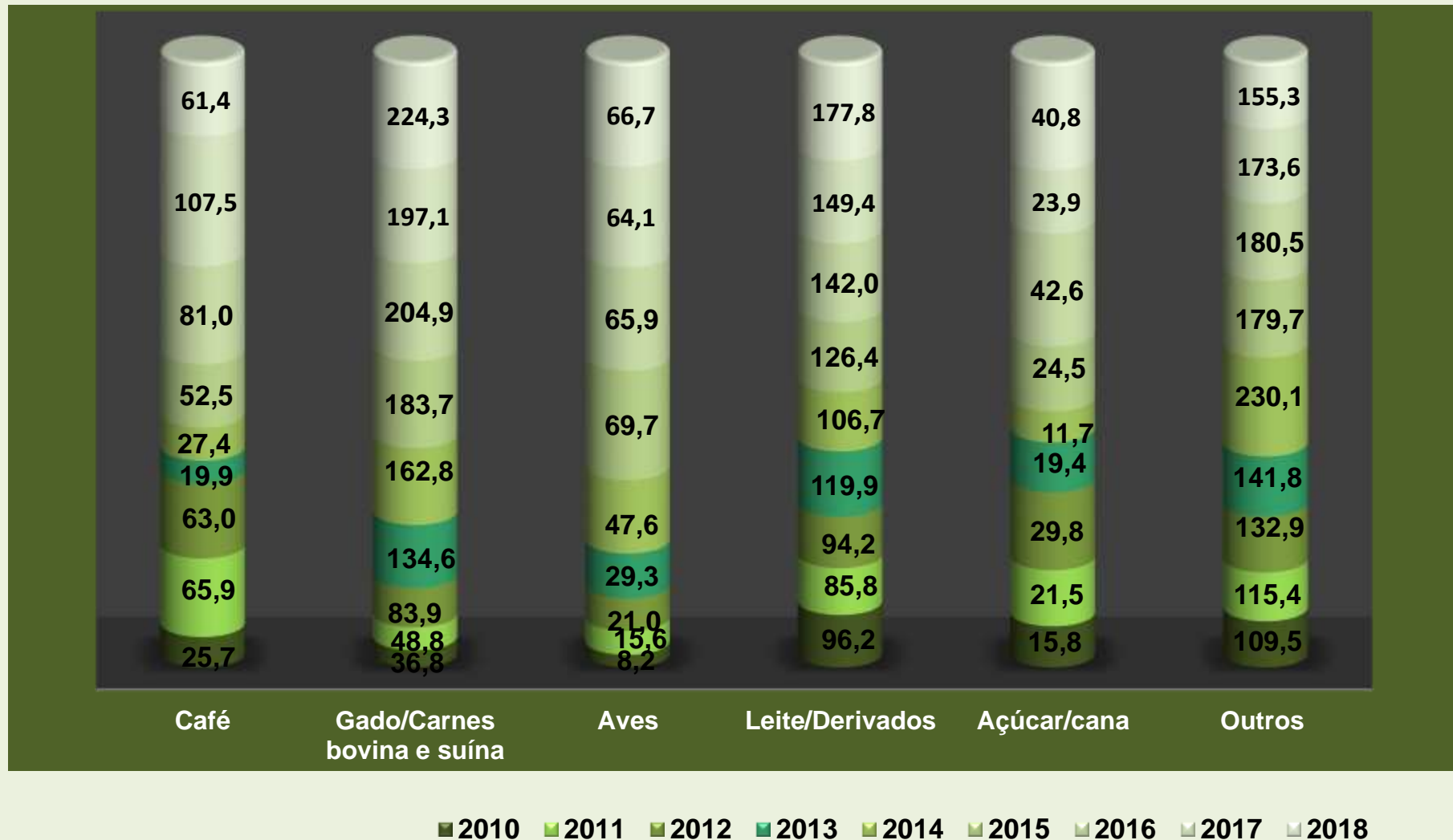
(Milhões de Reais)

■ Janeiro ■ Fevereiro ■ março ■ Abril ■ Maio ■ Junho ■ Julho ■ Agosto ■ Setembro ■ Outubro ■ Novembro ■ Dezembro



EVOLUÇÃO DO ICMS DO CAFÉ, GADO, CARNES BOVINA E SUÍNA, LEITE E DERIVADOS, AÇÚCAR E OUTROS PRODUTOS AGROPECUÁRIOS E ICMS DOS DEMAIS PRODUTOS *

(Milhões de Reais)



* Os anos de 2010 a 2017 são referentes aos meses de janeiro, fevereiro, março, abril, maio, junho, julho, agosto, setembro, outubro, novembro e dezembro. Os dados de 2018 refere-se aos meses de janeiro, fevereiro, março, abril, maio, junho, julho, agosto, setembro, outubro, novembro e dezembro.
 Fonte: Secretaria de Estado de Fazenda / relatório referente a Dezembro 2018 / disponibilizado em Janeiro/2019

SECRETARIA DE ESTADO DE AGRICULTURA, PECUÁRIA E ABASTECIMENTO



www.agricultura.mg.gov.br

Rodovia Papa João Paulo II nº 4001. Bairro Serra Verde

31630-901 – Belo Horizonte - MG

Fone: 31-3915-8601