

PREÇOS CORRENTES

03/03/2015

SUBSECRETARIA DO AGRONEGÓCIO

SECRETARIA DE ESTADO DE
AGRICULTURA, PECUÁRIA E
ABASTECIMENTO DE MINAS GERAIS

ÍNDICE

03. Apresentação

04. Cotações – Base Agrícola

05. Açúcar

07. Etanol

09. Algodão

11. Arroz

13. Café

15. Milho

17. Soja

19. Feijão

21. Produtos Madeireiros

22 . Cotações – Base Pecuária

23. Bezerro

25. Boi

27. Leite

29. Frango

30. Ovos

31. Suíno

32. Cotações – Base Fruticultura

33. Abacate, Abacaxi, Banana

34. Caqui, Figo, Goiaba

35. Laranja, Limão, Manga

36. Mamão, Maracujá, Morango

37. Pessego, Tangerina, Uva

38. Cotações – Olericultura e Mandioca

39. Alho, Batata, Cebola

40. Cenoura, Tomate, Mandioca



APRESENTAÇÃO

O presente trabalho traz o acompanhamento histórico dos preços correntes de produtos agropecuários. Os dados permitem ao leitor fazer uma avaliação da performance das cotações agropecuárias no mercado brasileiro e mineiro.

A faded, light green background image showing a person on the left and a cow on the right, both appearing to be in an agricultural setting. The person is partially visible, and the cow is in the foreground. The overall scene is semi-transparent and serves as a backdrop for the text.

COTAÇÕES - BASE AGRÍCOLA

AÇÚCAR

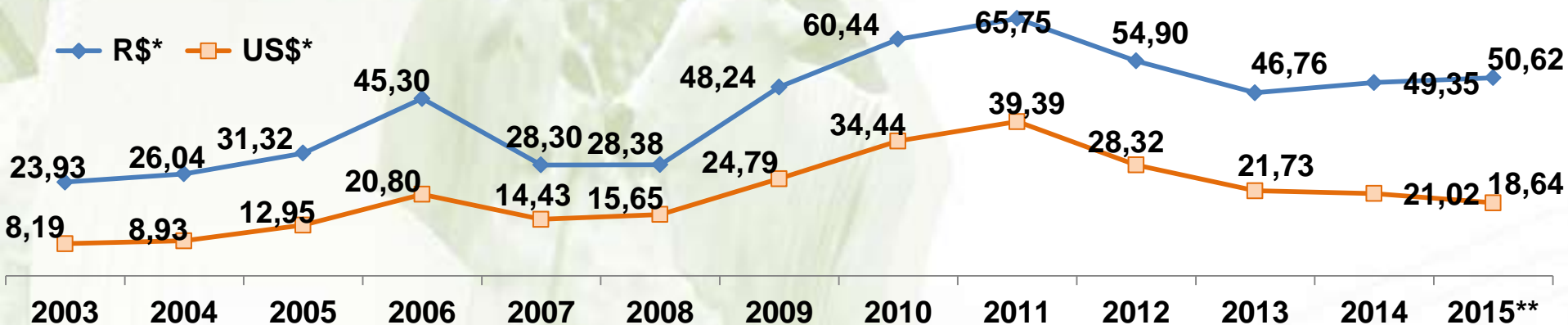
Indicador Açúcar Cristal CEPEA / ESALQ

Região de referência: São Paulo (SP)

VALORES CORRENTES DIÁRIOS (*saca de 50 Kg)

Data	Valor R\$*	Var/Dia	Var/Mês	Valor US\$*
02/03/2015	50,40	0,96%	0,96%	17,42
27/02/2015	49,92	-0,04%	-2,12%	17,48
26/02/2015	49,94	-0,16%	-2,08%	17,35
25/02/2015	50,02	0,10%	-1,92%	17,43
24/02/2015	49,97	-0,58%	-2,02%	17,63

MÉDIA ANUAL DOS PREÇOS CORRENTES (*saca de 50 Kg)



VARIAÇÃO (%)

R\$

US\$

Jan a Fev (2015/2014)

0,57

- 11,76

** Valores, em média, de janeiro a fevereiro.

MÉDIA MENSAL DOS PREÇOS CORRENTES (R\$/saca de 50 Kg)



VARIAÇÃO (%)	R\$	US\$
Fev (2015/2014)	- 0,53	- 15,88
Fev 2015/Jan 2015	- 1,83	- 8,12

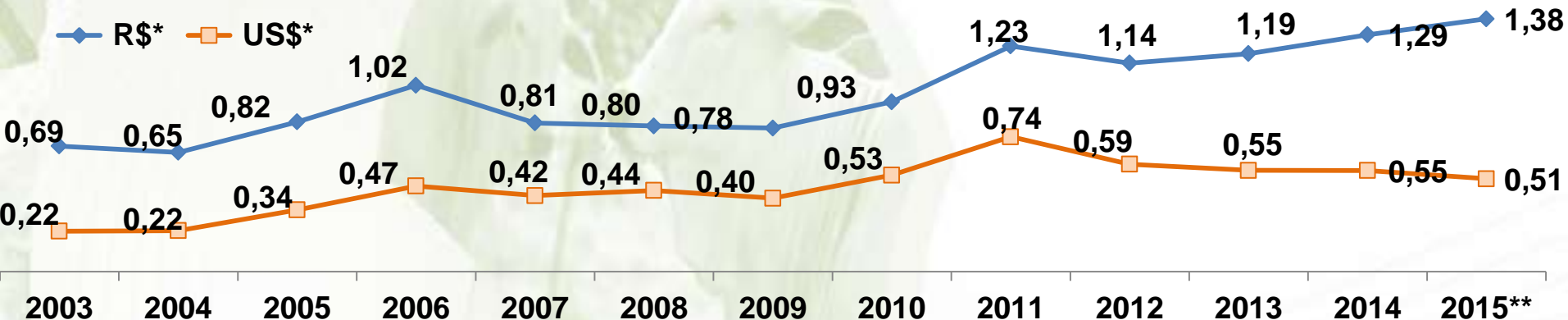
ETANOL HIDRATADO

Indicador Etanol CEPEA / ESALQ
Região de referência: São Paulo (SP)

VALORES CORRENTES SEMANAIS (* / litros)

Data	Valor R\$*	Valor US\$*
27/02/2015	1,3444	0,4697
20/02/2015	1,4381	0,5028
13/02/2015	1,4619	0,5167
06/02/2015	1,4511	0,5308
30/01/2015	1,4117	0,5419

MÉDIA ANUAL DOS PREÇOS CORRENTES (* / litros)



VARIAÇÃO (%)

R\$

US\$

Jan a fev (2015/2014)

1,70

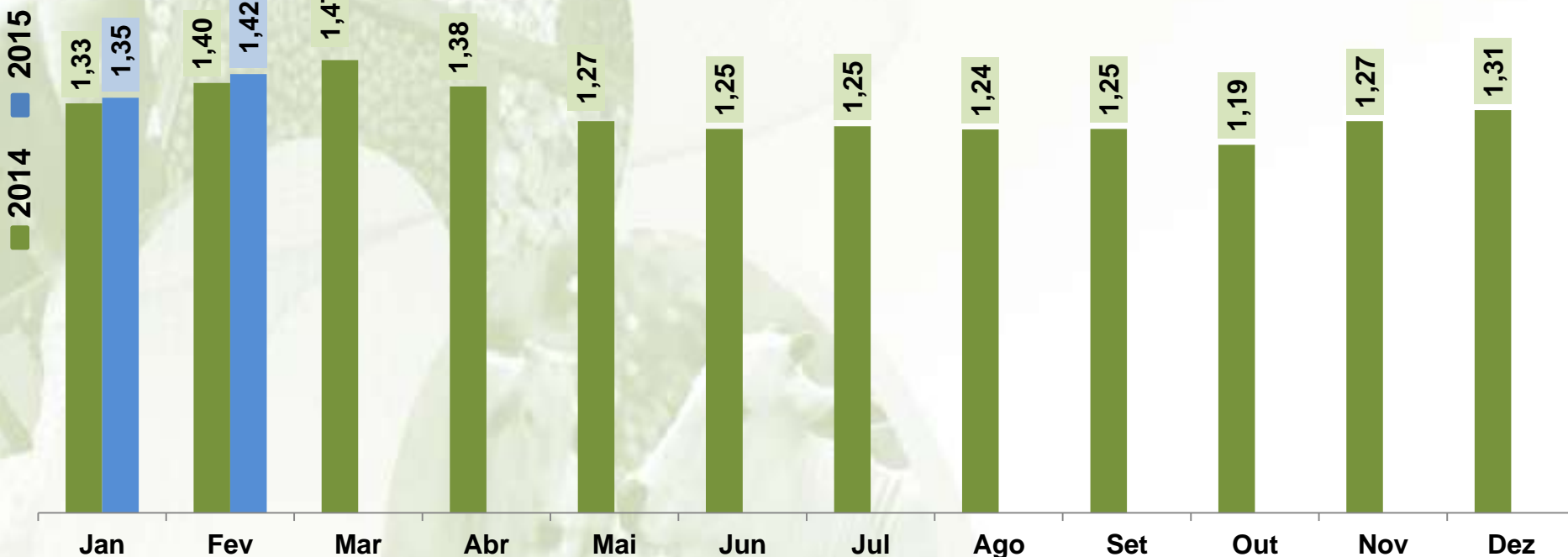
- 10,98

** Valores, em média, de janeiro a fevereiro.

ETANOL HIDRATADO

Indicador Etanol CEPEA / ESALQ
Região de referência: São Paulo (SP)

MÉDIA MENSAL DOS PREÇOS CORRENTES (R\$/litros)



VARIAÇÃO (%)	R\$	US\$
Fev (2015/2014)	2,06	- 13,83
Fev 2015/Jan 2015	5,68	- 0,98

ALGODÃO

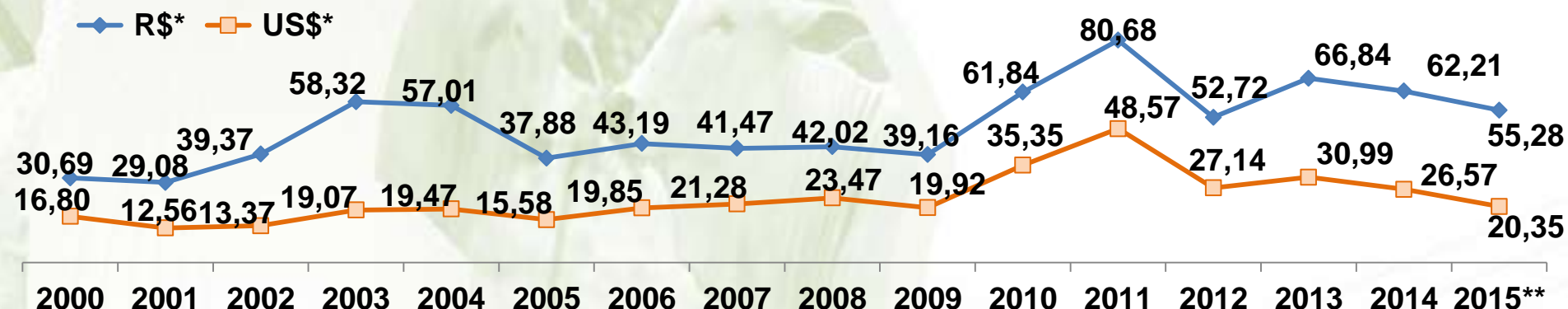
Indicador de preços – CEPEA/ESALQ
Indicador diário à vista

Região de referência: SC, RJ, SP, RN, PE, AL, PB, CE, GO, BA, MG, PR, TO, MT e MS.

VALORES CORRENTES DIÁRIOS (*arroba)

Data	Valor R\$*	Var/Dia	Var/Mês	Valor US\$*
02/03/2015	56,57	0,22%	0,22%	19,55
27/02/2015	56,45	0,62%	2,45%	19,77
26/02/2015	56,10	0,29%	1,82%	19,49
25/02/2015	55,94	-0,07%	1,52%	19,50
24/02/2015	55,98	0,19%	1,60%	19,75

MÉDIA ANUAL DOS PREÇOS CORRENTES (*arroba)



VARIAÇÃO (%)

R\$

US\$

Jan a Fev (2015/2014)

- 25,08

- 34,27

** Valores, em média, de janeiro a fevereiro.

ALGODÃO

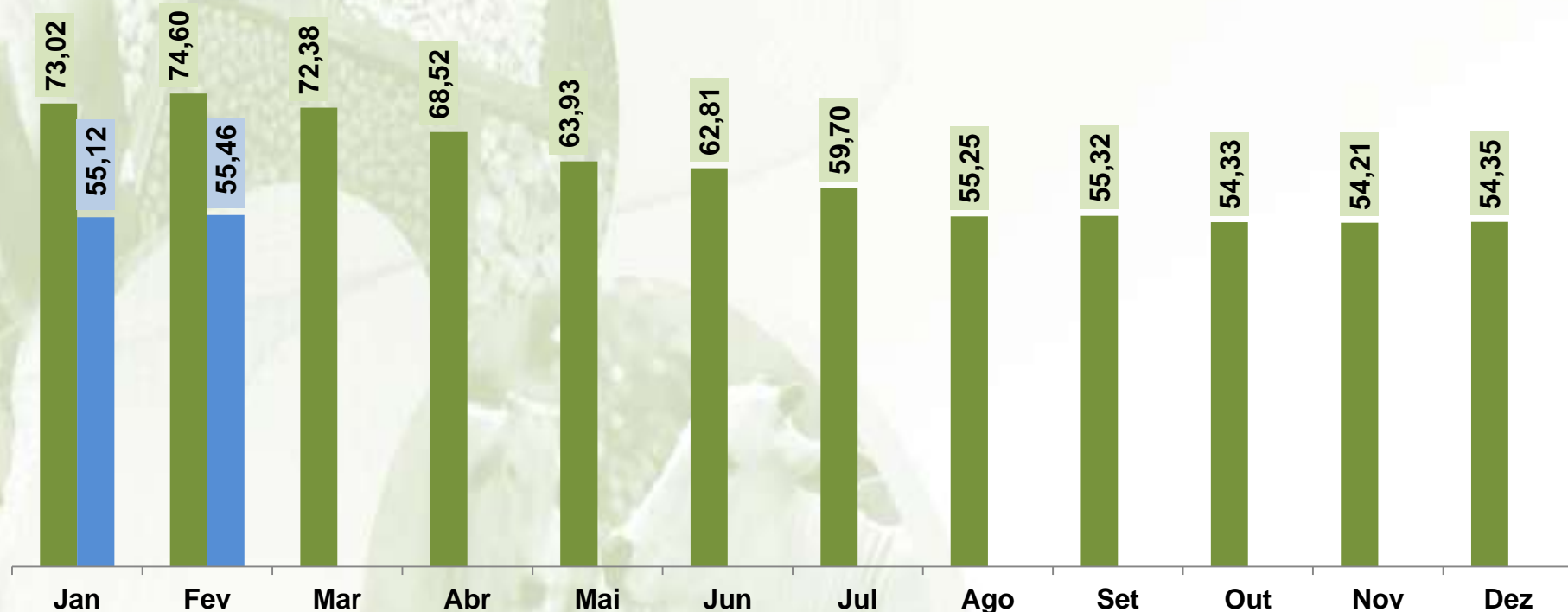
Indicador de preços – CEPEA/ESALQ

Indicador diário à vista

Região de referência: SC, RJ, SP, RN, PE, AL, PB, CE, GO, BA, MG, PR, TO, MT e MS.

MÉDIA MENSAL DOS PREÇOS CORRENTES (R\$/arroba)

■ 2014 ■ 2015



VARIAÇÃO (%)

R\$

US\$

Fev (2015/2014)	- 25,66	- 37,13
Fev 2015/Jan 2015	0,62	- 5,86

ARROZ

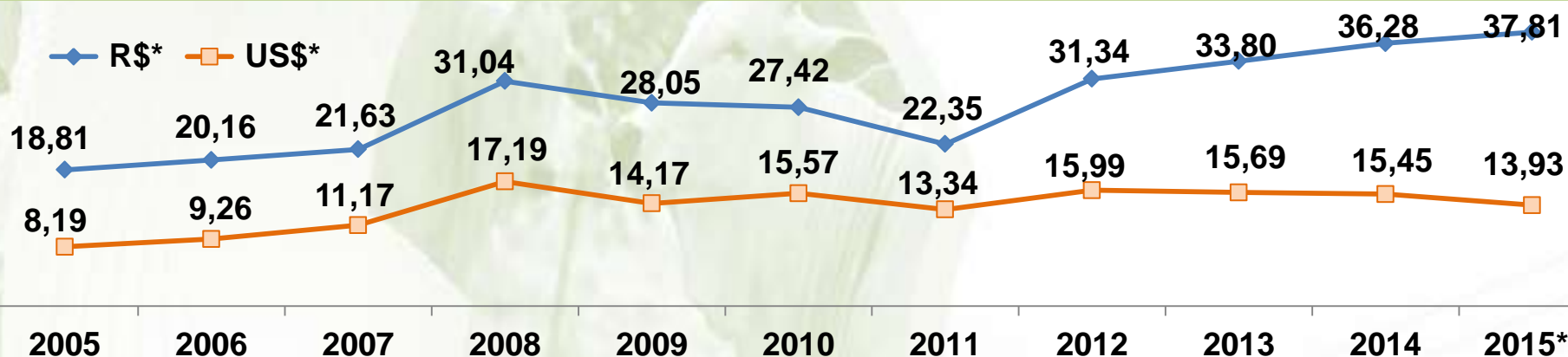
Indicador Arroz em Casca ESALQ/Bolsa Brasileira de Mercadorias-BVMF

Região de referência: Rio Grande do Sul (RS)

VALORES CORRENTES DIÁRIOS (* /50 Kg)

Data	Valor R\$*	Var/Dia	Var/Mês	Valor US\$*
02/03/2015	36,13	-0,06%	-0,06%	12,49
27/02/2015	36,15	-0,52%	-5,96%	12,66
26/02/2015	36,34	-0,19%	-5,46%	12,63
25/02/2015	36,41	-0,33%	-5,28%	12,69
24/02/2015	36,53	-0,68%	-4,97%	12,89

MÉDIA ANUAL DOS PREÇOS CORRENTES (* /50 Kg)



VARIAÇÃO (%)

R\$

US\$

Jan a Fev (2015/2014)

4,59

- 8,18

** Valores, em média, de janeiro a fevereiro.

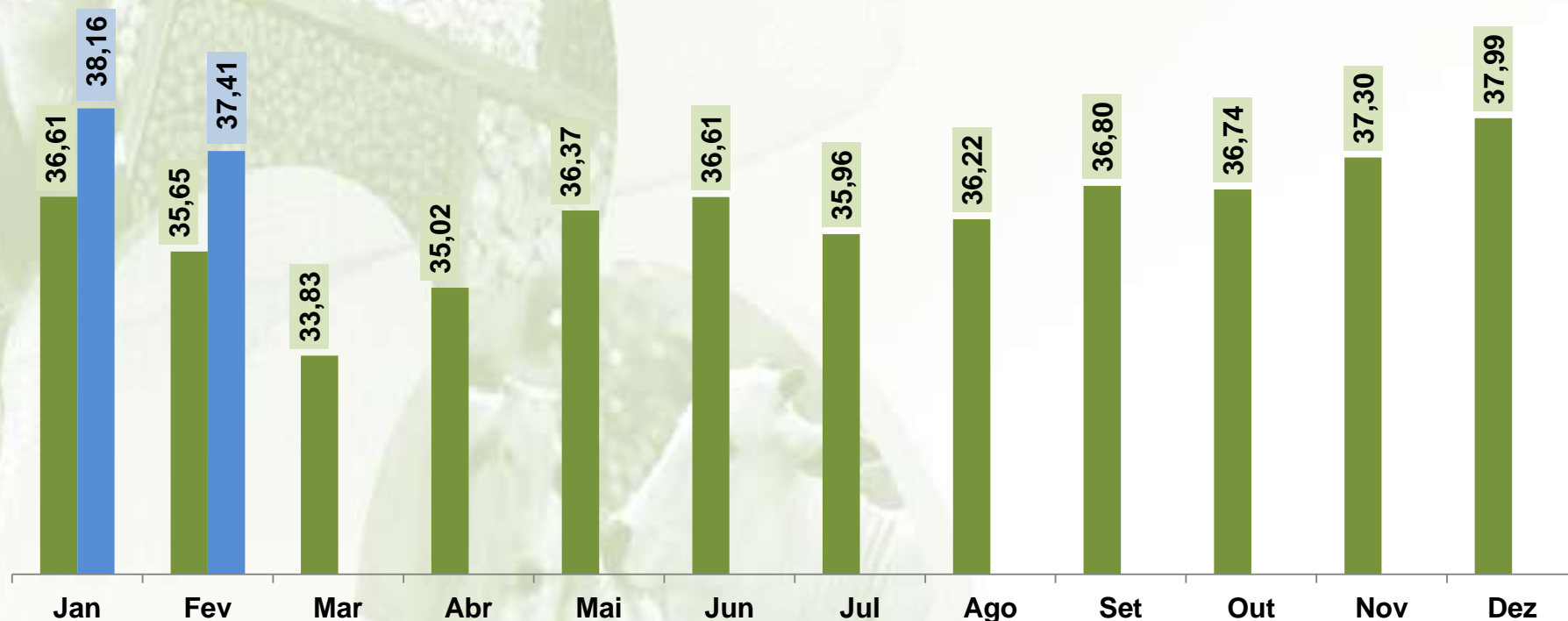
ARROZ

Indicador Arroz em Casca ESALQ/Bolsa Brasileira de Mercadorias-BVMF

Região de referência: Rio Grande do Sul (RS)

MÉDIA MENSAL DOS PREÇOS CORRENTES (R\$/50 Kg)

■ 2014 ■ 2015



VARIAÇÃO (%)

R\$

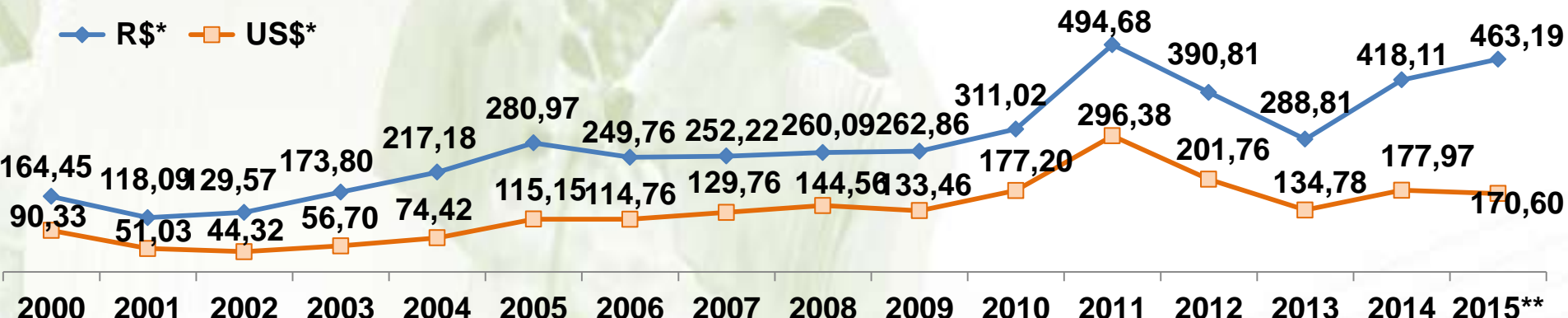
US\$

Fev (2015/2014)	4,93	- 11,24
Fev 2015/Jan 2015	- 1,97	- 8,24

VALORES CORRENTES DIÁRIOS (*/saca de 60 Kg)

Data	Valor R\$*	Var/Dia	Var/Mês	Valor US\$*
02/03/2015	432,40	0,09%	0,09%	149,47
27/02/2015	432,00	0,35%	-3,02%	151,26
26/02/2015	430,49	-0,56%	-3,35%	149,58
25/02/2015	432,93	-2,95%	-2,81%	150,90
24/02/2015	446,11	-1,01%	0,15%	157,41

MÉDIA ANUAL DOS PREÇOS CORRENTES (*/saca de 60 Kg)



VARIAÇÃO (%)

R\$

US\$

Jan a Fev (2015/2014)

42,06

24,59

** Valores, em média, de janeiro a fevereiro.

MÉDIA MENSAL DOS PREÇOS CORRENTES (R\$/saca de 60 Kg)



VARIAÇÃO (%)	R\$	US\$
Fev (2015/2014)	25,57	6,13
Fev 2015/Jan 2015	- 1,27	- 7,57

CAFÉ – MG (R\$/60 Kg) – VALORES SEMANAIS (Tipo 6 – Bebida dura)

Preço Líquido ao Produtor (PLP) Emater - MG

18/02 a 25/02

VALOR (R\$)

VARIAÇÃO SEMANAL (%)

Região	Mínimo	Máximo	Mínimo	Máximo
Alto Paranaíba	450,00	465,00	-4,26%	-3,13%
Sul de Minas	443,50	469,50	-1,44%	-3,20%
Triângulo	450,00	480,00	-7,22%	-9,43%
Zona da Mata	-	-	-	-

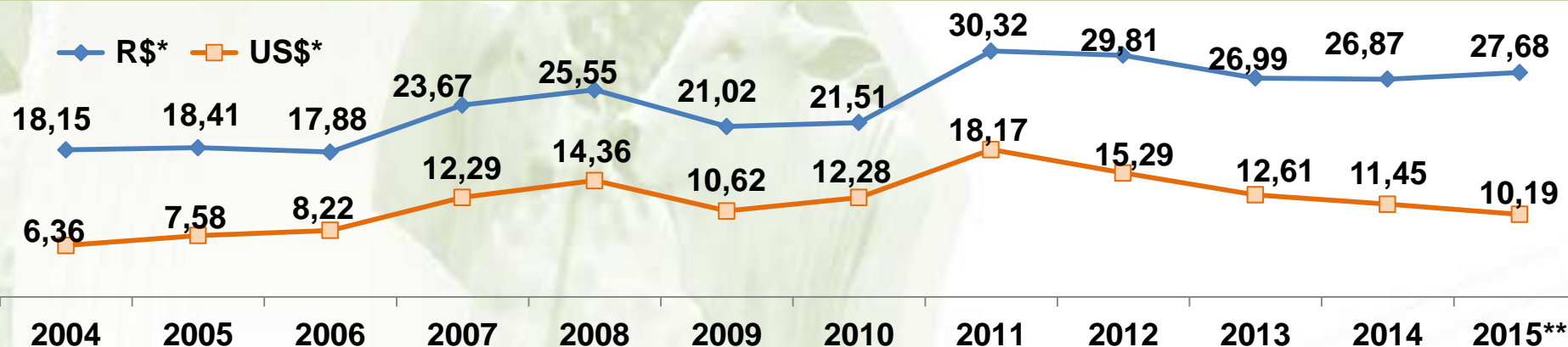
MILHO

Indicador de Preços do MILHO ESALQ/BM&F Bovespa
Região de referência: Campinas (SP)

VALORES CORRENTES DIÁRIOS (* /60 Kg)

Data	Valor R\$*	Var/Dia	Var/Mês	Valor US\$*
02/03/2015	29,31	1,21%	1,21%	10,13
27/02/2015	28,96	-0,24%	8,14%	10,14
26/02/2015	29,03	0,31%	8,40%	10,09
25/02/2015	28,94	0,35%	8,07%	10,09
24/02/2015	28,84	0,24%	7,69%	10,18

MÉDIA ANUAL DOS PREÇOS CORRENTES (* /60 Kg)



VARIAÇÃO (%)

R\$

US\$

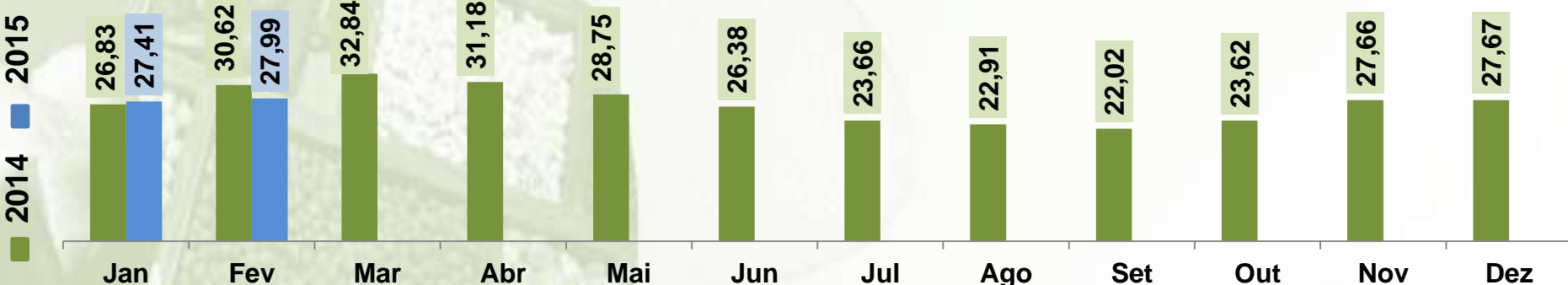
Jan a Fev (2015/2014)

- 3,35

- 15,31

** Valores, em média, de janeiro a fevereiro.

MÉDIA MENSAL DOS PREÇOS CORRENTES (R\$/60 Kg)



VARIAÇÃO (%)

R\$

US\$

Fev (2015/2014)	- 8,59	- 22,78
Fev 2015/Jan 2015	2,13	- 4,43

MILHO – MG (R\$/60 Kg) – VALORES SEMANAIS

Preço Líquido ao Produtor (PLP) Emater - MG

18/02 a 25/02

VALOR (R\$)

VARIAÇÃO SEMANAL (%)

Região	Mínimo	Máximo	Mínimo	Máximo
Alto Paranaíba	27,00	28,00	8,00%	7,69%
Noroeste	25,00	25,00	4,17%	0,00%
Sul	27,00	32,00	0,00%	14,29%
Triângulo	26,00	27,00	4,00%	5,88%

SOJA

Indicador CEPEA/ESALQ/BM&FBovespa – Paranaguá (em armazém no porto de Paranaguá)

Região de referência: Paraná (PR)

VALORES CORRENTES DIÁRIOS (*saca de 60 Kg)

Data	Valor R\$*	Var/Dia	Var/Mês	Valor US\$*
02/03/2015	65,84	0,00%	0,00%	22,76
27/02/2015	65,84	0,00%	7,88%	23,05
26/02/2015	65,84	0,86%	7,88%	22,88
25/02/2015	65,28	0,00%	6,96%	22,75
24/02/2015	65,28	-0,84%	6,96%	23,03

MÉDIA ANUAL DOS PREÇOS CORRENTES (*saca de 60 Kg)



VARIAÇÃO (%)

R\$

US\$

Jan a Fev (2015/2014)

- 12,29

- 23,15

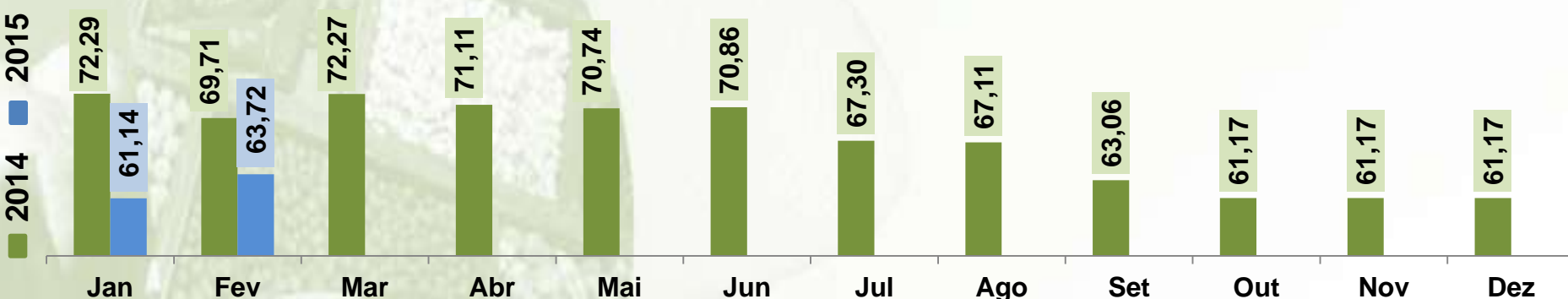
** Valores, em média, de janeiro a fevereiro.

SOJA

Indicador CEPEA/ESALQ/BM&FBovespa – Paranaguá (em armazém no porto de Paranaguá)

Região de referência: Paraná (PR)

MÉDIA MENSAL DOS PREÇOS CORRENTES (R\$/saca de 60 Kg)



VARIAÇÃO (%)

R\$

US\$

Feb (2015/2014)	- 8,60	- 22,77
Feb 2015/Jan 2015	4,21	-2,53

SOJA – MG (R\$/60 Kg) – VALORES SEMANAIS

Preço Líquido ao Produtor (PLP) Emater - MG

18/02 a 25/02

VALOR (R\$)

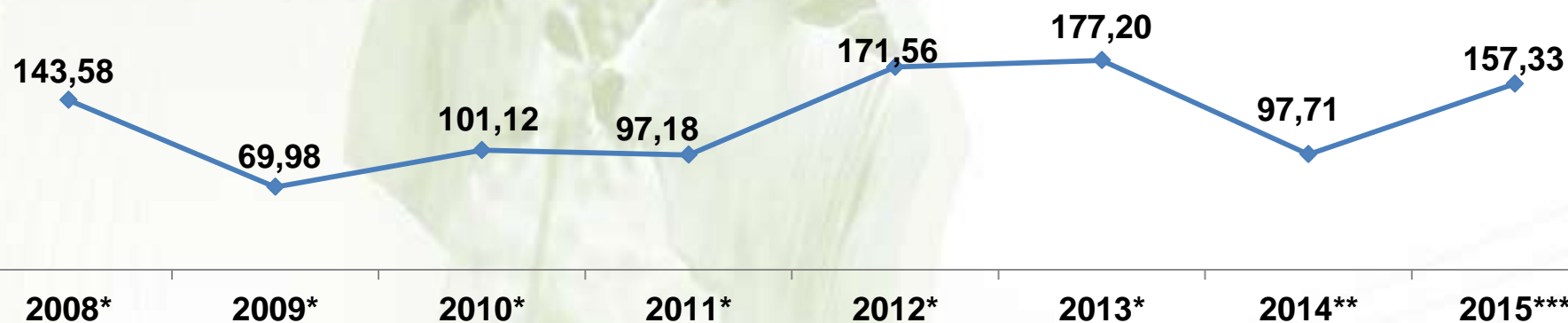
VARIAÇÃO SEMANAL (%)

Região	Mínimo	Máximo	Mínimo	Máximo
Alto Paranaíba	58,00	61,00	1,75%	1,67%
Noroeste	57,50	57,50	0,88%	0,88%
Triângulo	59,00	60,00	0,07	9,09%

VALORES CORRENTES DIÁRIOS (R\$/60 Kg)

Data	Valor médio (R\$)	Varição diária (%)
03/03/2015	142,50	-5,00%
02/03/2015	150,00	0,00%
26/02/2015	150,00	0,00%
25/02/2015	150,00	0,00%
24/02/2015	150,00	-

MÉDIA ANUAL DOS PREÇOS CORRENTES (R\$/60 KG)



VARIAÇÃO (%)

Jan a Fev (2015/2014)

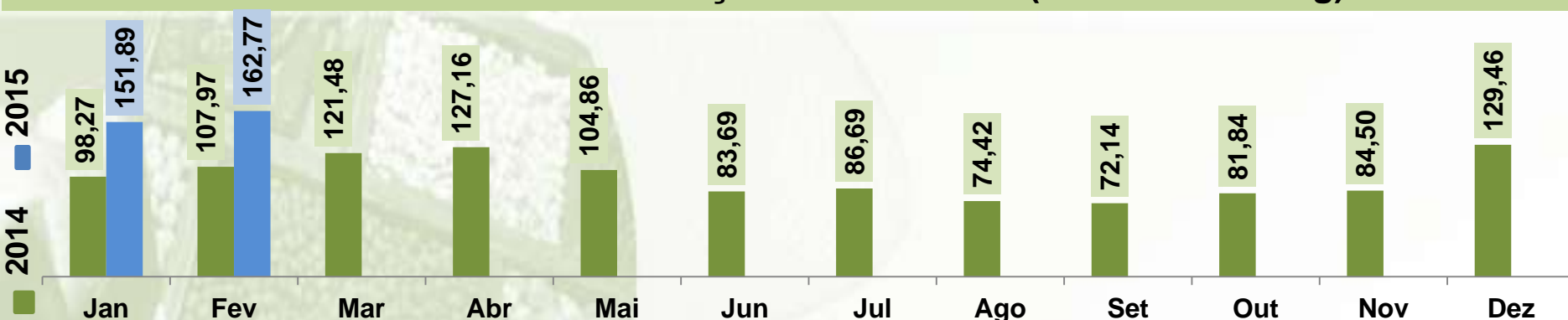
52,57

* Valores, em média, de janeiro a dezembro. Dados do Agrolink

** Valores, em média, de janeiro a dezembro. Dados do Emater

*** Valores, em média, de janeiro a fevereiro. Dados do Emater

MÉDIA MENSAL DOS PREÇOS CORRENTES (R\$/saca de 60 Kg)*



VARIAÇÃO (%)

Fev (2015/2014)	50,76
Fev 2015/Jan 2015	7,16

FEIJÃO CARIOQUINHA – MG (R\$/60 Kg) – VALORES SEMANAIS

Preço Líquido ao Produtor (PLP) Emater - MG

18/02 a 25/02

VALOR (R\$)

VARIAÇÃO SEMANAL (%)

Região	Mínimo	Máximo	Mínimo	Máximo
Alto Paranaíba	140,00	170,00	-12,50%	-5,56%
Noroeste	150,00	160,00	7,14%	0,00%
Norte	180,00	192,50	0,56%	4,05%
Triângulo	145,00	147,00	0,00%	-3,29%

* Para 2014, valores, em média, de janeiro a abril para as quatro regiões produtoras.

PRODUTOS MADEIREIROS

PREÇO MÉDIO MENSAL DO CARVÃO VEGETAL ORIGINÁRIO DE FLORESTAS PLANTADAS

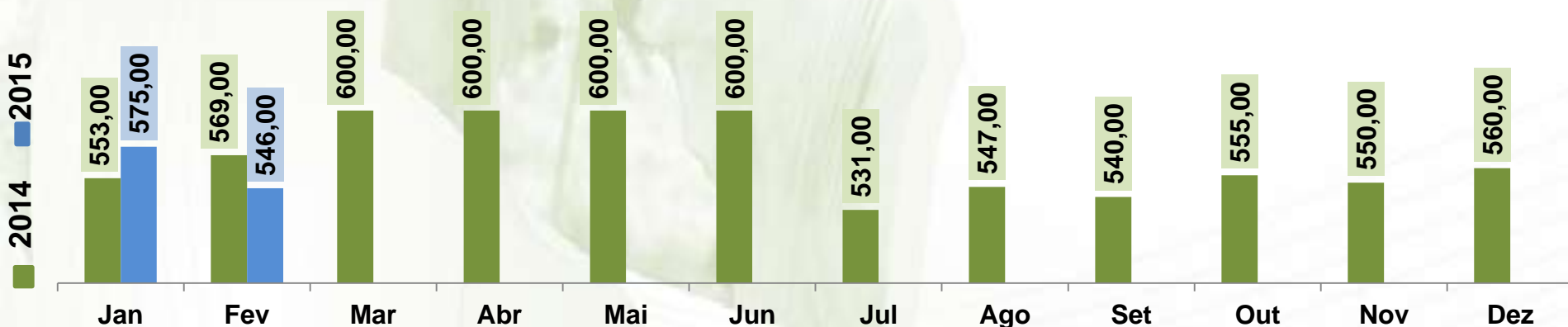
2015

VALOR (R\$/t)

Cidades	Jan	Fev	Mar	Abr	Mai	Jun	Jul	Ago	Set	Out	Nov	Dez
Sete Lagoas	580,00	580										
Divinópolis	560,00	530										
Norte de Minas	600,00	575										
Grande Belo Horizonte	560,00	498										
Média (Minas Gerais)	575,00	546										

Obs: Valores médios=4m³/t e 5% de umidade

MÉDIA MENSAL DO PREÇO DO CARVÃO VEGETAL - MINAS GERAIS



Fonte: AMS

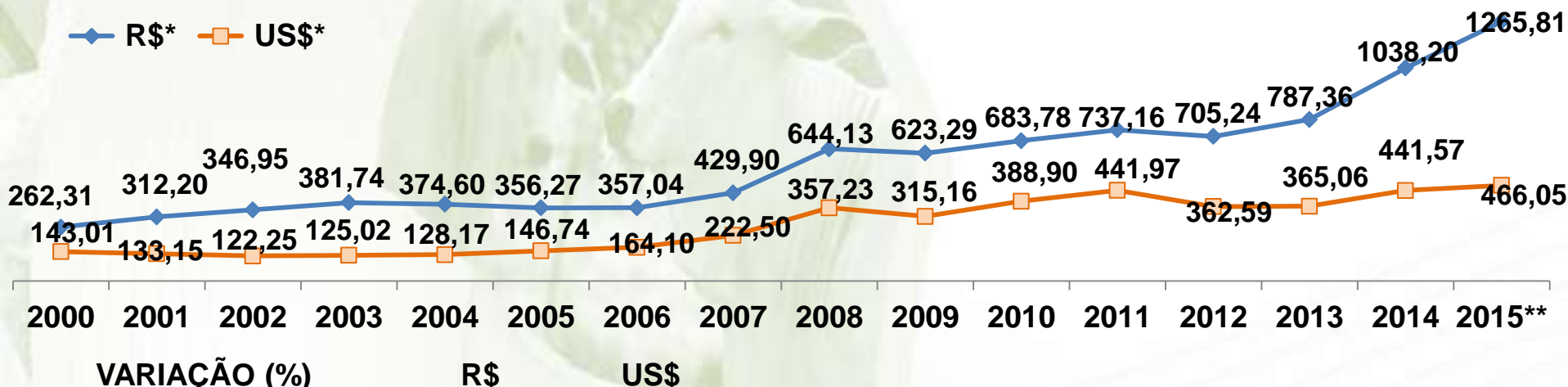


COTAÇÕES - BASE PECUÁRIA

VALORES CORRENTES DIÁRIOS (*cabeça)

Data	Valor R\$*	Var/Dia	Var/Mês	Valor US\$*
02/03/2015	1.296,47	-0,15%	-0,15%	448,14
27/02/2015	1.298,45	-0,40%	2,91%	454,64
26/02/2015	1.303,70	0,48%	3,33%	452,99
25/02/2015	1.297,42	0,35%	2,83%	452,22
24/02/2015	1.292,93	0,59%	2,47%	456,22

MÉDIA ANUAL DOS PREÇOS CORRENTES (*cabeça)



VARIAÇÃO (%)

R\$

US\$

Jan a Fev (2015/2014)

43,89

26,20

** Valores, em média, de janeiro a fevereiro.

MÉDIA MENSAL DOS PREÇOS CORRENTES (R\$/cabeça)

■ 2014 ■ 2015



VARIAÇÃO (%)

R\$

US\$

Fev (2015/2014)	45,44	22,97
Fev 2015/Jan 2015	4,58	- 2,25

VALORES CORRENTES DIÁRIOS (*arropa)

Data	Valor R\$*	Var/Dia	Var/Mês	Valor US\$*
02/03/2015	143,78	-0,42%	-0,42%	49,70
27/02/2015	144,38	0,50%	0,66%	50,55
26/02/2015	143,66	0,10%	0,16%	49,91
25/02/2015	143,52	0,10%	0,06%	50,03
24/02/2015	143,37	-0,29%	-0,04%	50,59

MÉDIA ANUAL DOS PREÇOS CORRENTES (*arropa)



VARIACÃO (%)

R\$

US\$

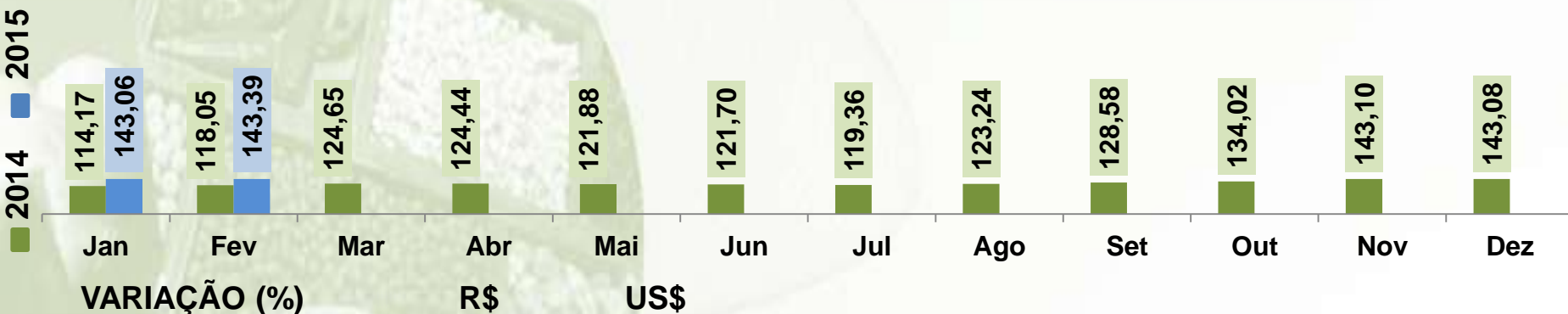
Jan a Fev (2015/2014)

23,44

8,28

** Valores, em média, de janeiro a fevereiro.

MÉDIA MENSAL DOS PREÇOS CORRENTES (R\$/arroba)



VARIAÇÃO (%)	R\$	US\$
Fev (2015/2014)	21,46	2,70
Fev 2015/Jan 2015	0,23	- 6,21

BOI GORDO – MG (R\$/arroba) – VALORES SEMANAIS

18/02 a 25/02

VALOR (R\$)

Preço Líquido ao Produtor (PLP) Emater - MG
VARIAÇÃO SEMANAL (%)

Região	Mínimo	Máximo	Mínimo	Máximo
Alto Paranaíba	135,00	137,00	0,75%	0,74%
Noroeste	130,00	130,00	0,00%	-1,52%
Norte de Minas	133,00	136,00	0,00%	-0,73%
Rio Doce/ Mucuri	123,00	127,00	0,82%	0,79%
Triângulo	135,00	136,00	0,75%	0,00%

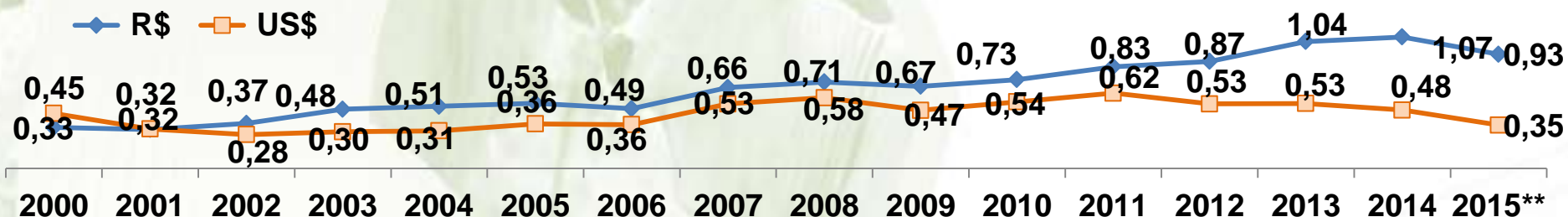
LEITE

Cepea (Valores nominais do leite)
Região de referência: Minas Gerais (MG) e Brasil

VALORES CORRENTES MENSAIS (R\$/litro)

Mês	MG	Var. Mensal (MG)	Brasil	Var. Mensal (BR)
jan/15	0,93	-6,11%	0,93	-5,28%
dez/14	0,99	-5,10%	0,98	-4,28%
nov/14	1,05	-4,59%	1,02	-4,08%
out/14	1,10	-1,49%	1,07	-1,94%
set/14	1,11	-0,49%	1,09	-0,75%

MÉDIA ANUAL DOS PREÇOS CORRENTES (R\$/litro) – Minas Gerais



VARIAÇÃO (%)

R\$

US\$

Jan (2015/2014)

-6,44

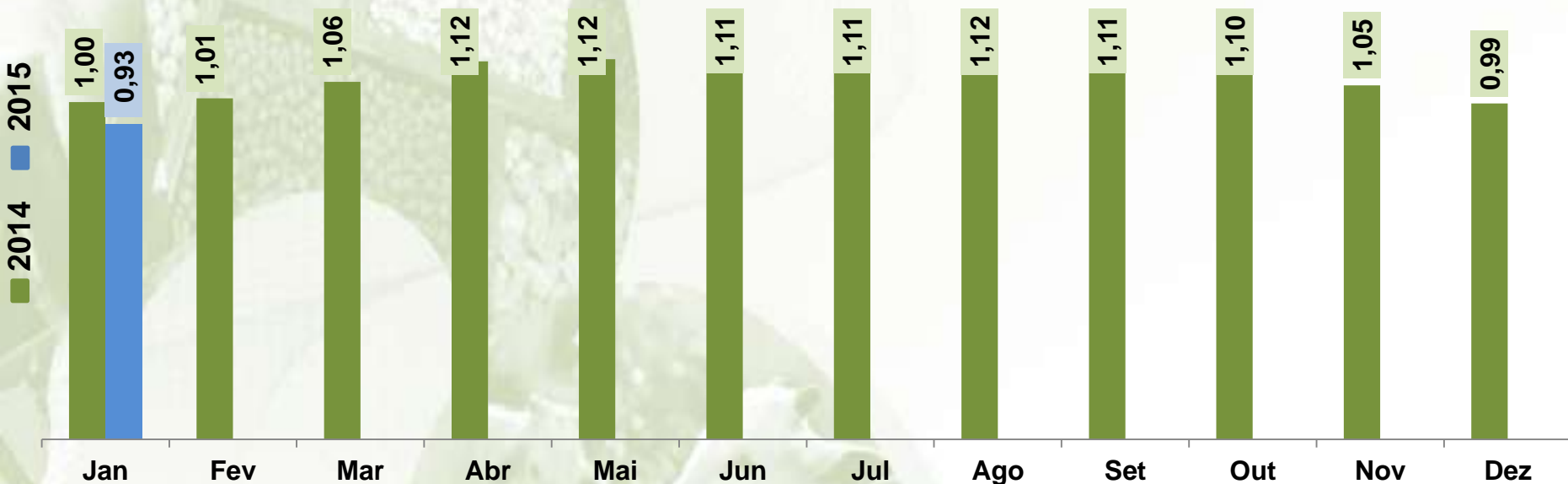
-20,95

** Valores, em média, de janeiro.

LEITE - MG

Cepea (Valores nominais do leite)
Região de referência: Minas Gerais (MG)

MÉDIA MENSAL DOS PREÇOS CORRENTES (R\$/litro)



VARIAÇÃO (%)

R\$

US\$

Jan(2015/2014)

-6,44

-20,95

Jan 2015/Dez 2014

-6,11

-6,87

VALORES CORRENTES DIÁRIOS (R\$/Kg)

Data	Resfriado (R\$/Kg)	Var/Dia (Resfriado)	Vivo (R\$/Kg)	Var/Dia (Vivo)
02/03/2015	3,54	1,14%	2,60	0,00%
27/02/2015	3,50	0,00%	2,60	0,00%
26/02/2015	3,50	0,57%	2,60	0,00%
25/02/2015	3,48	0,00%	2,60	0,00%
24/02/2015	3,48	0,00%	2,60	-

MÉDIA MENSAL DOS PREÇOS CORRENTES (R\$/Kg)



VARIACÃO (%)

RESFRIADO

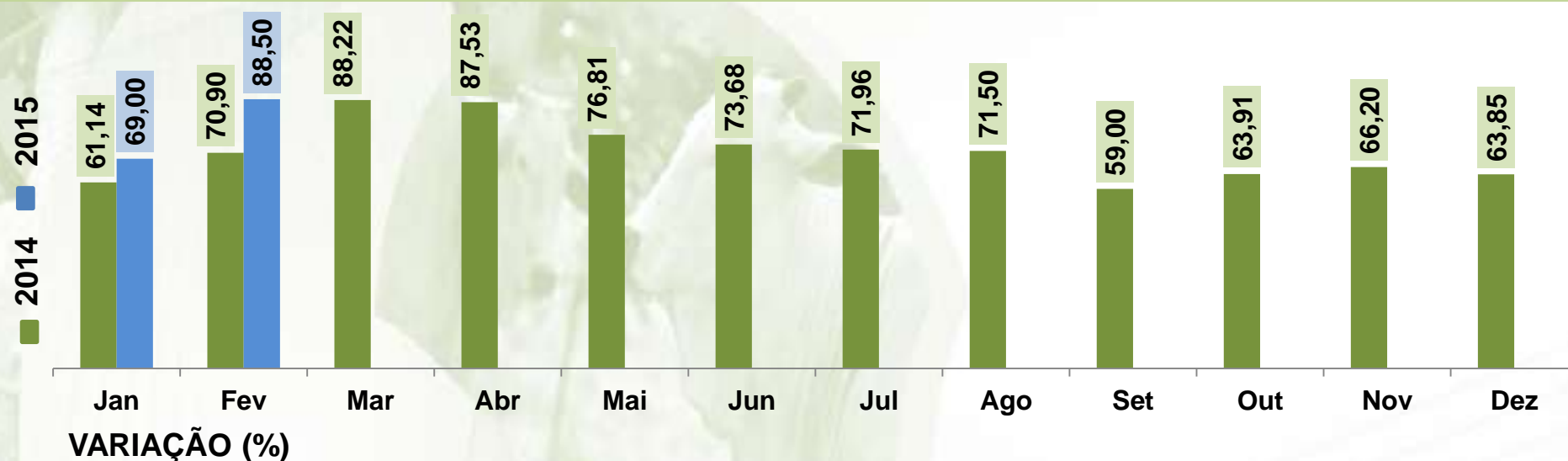
VIVO

Jan a Fev (2015/2014)	4,40	-0,50
Fev 2015/Jan 2015	-0,57	5,72

VALORES CORRENTES DIÁRIOS - 03/03/2015

Especificação	Valor	Var/Dia
Ovos Extra Grandes, cx 30 dz. - Posto Ceasa	95,00	0,00%
Ovos Grandes, cx 30 dz. - Posto Ceasa	94,00	0,00%
Ovos Médios, cx 30 dz. - Posto Ceasa	92,00	0,00%
Ovos Pequenos , cx 30 dz. - Posto Ceasa	88,00	0,00%
Ovos Vermelhos Extra cx. – 30 dz Posto Ceasa	120,00	0,00%

MÉDIA MENSAL DOS PREÇOS CORRENTES OVOS EXTRA GRANDES (R\$/CX. 30 DZ.)



Jan a Fev (2015/2014)	16,20
-----------------------	-------

Fev 2015/Jan 2015	28,26
-------------------	-------

SUÍNO

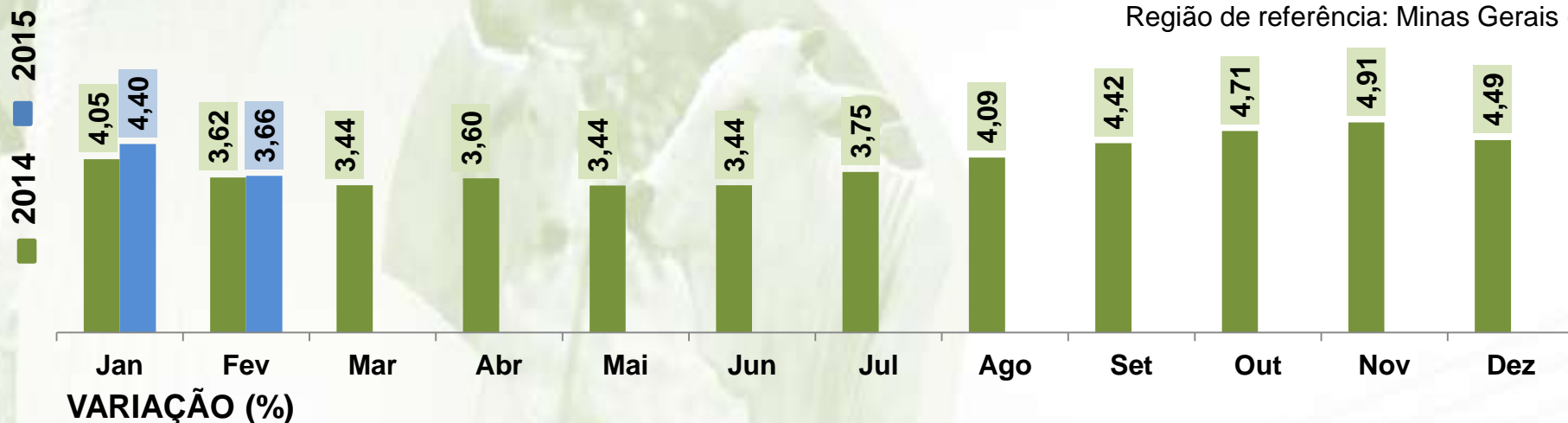
Indicadores do Suíno Vivo CEPEA/ESALQ- Preço recebido pelo produtor.

VALORES CORRENTES DIÁRIOS (R\$/Kg)

Dia	UF	Valor Vista	Mínimo	Máximo	Var/Dia
02/03/2015	MG	3,69	3,60	3,75	0,00
02/03/2015	PR	3,28	3,10	3,48	1,67
02/03/2015	RS	3,15	2,95	3,37	-0,43
02/03/2015	SC	3,25	3,00	3,39	-0,44
02/03/2015	SP	3,49	3,37	3,68	0,45

MÉDIA MENSAL DOS PREÇOS CORRENTES (R\$/Kg)

Região de referência: Minas Gerais (MG)



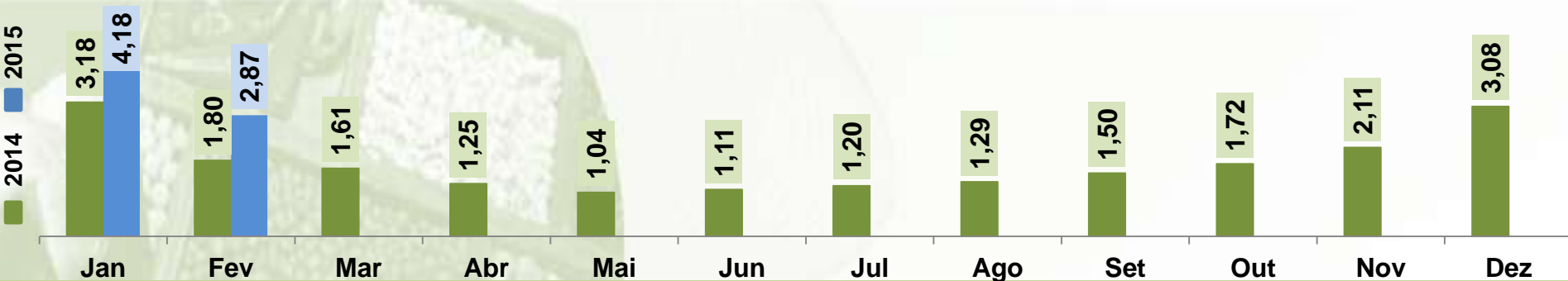
Jan a Fev (2015/2014)	100,44
Fev 2015/Jan 2015	- 16,85



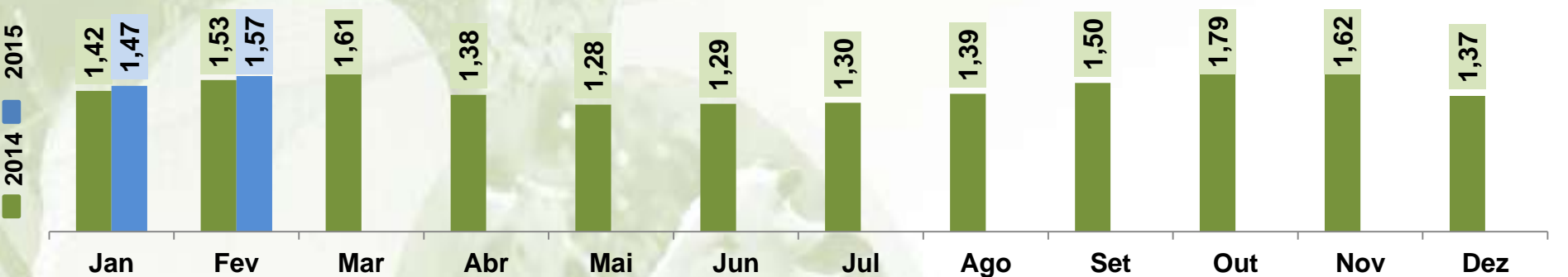
COTAÇÕES - BASE FRUTICULTURA

FRUTAS - MG

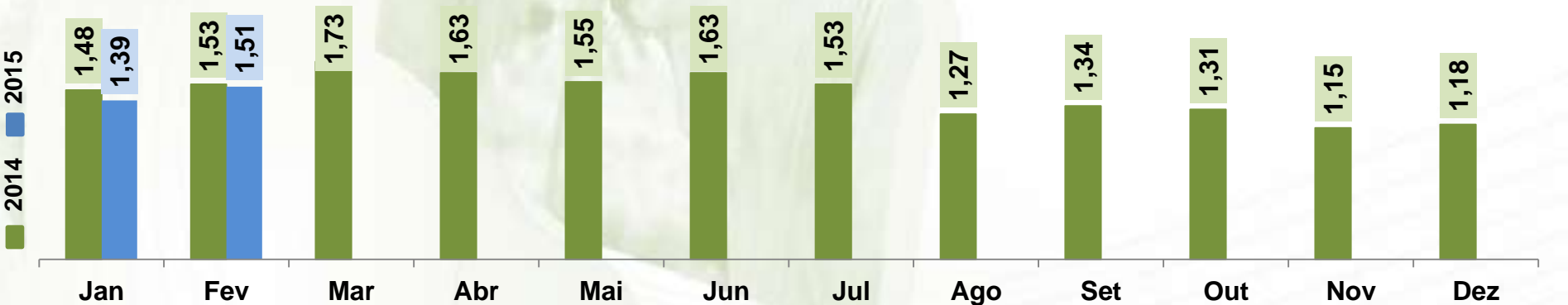
ABACATE-MÉDIA MENSAL DOS PREÇOS CORRENTES (KG)



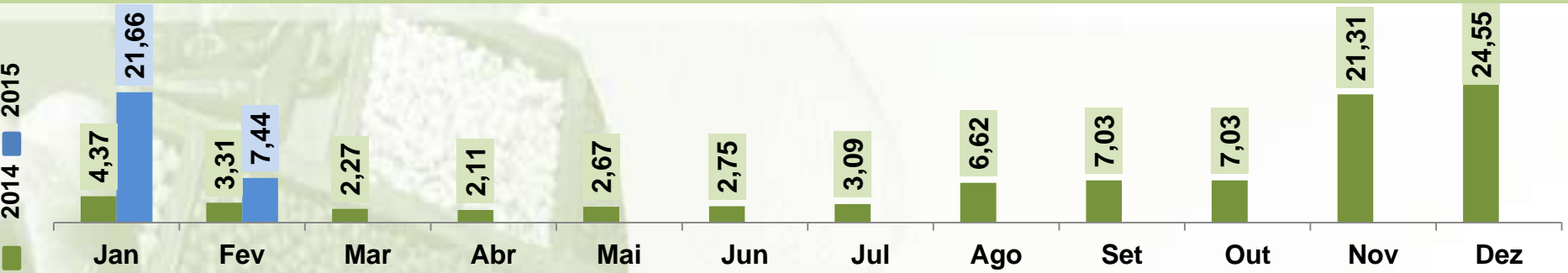
ABACAXI-MÉDIA MENSAL DOS PREÇOS CORRENTES (KG)



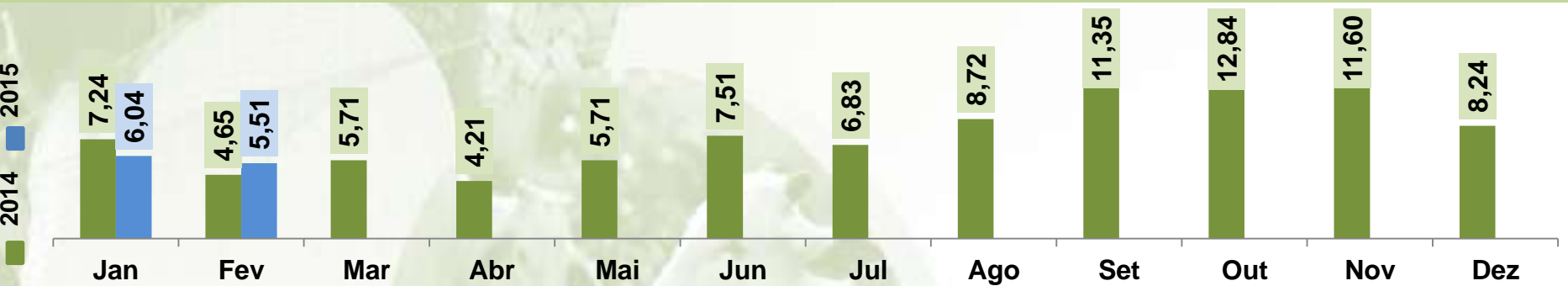
BANANA-MÉDIA MENSAL DOS PREÇOS CORRENTES (KG)



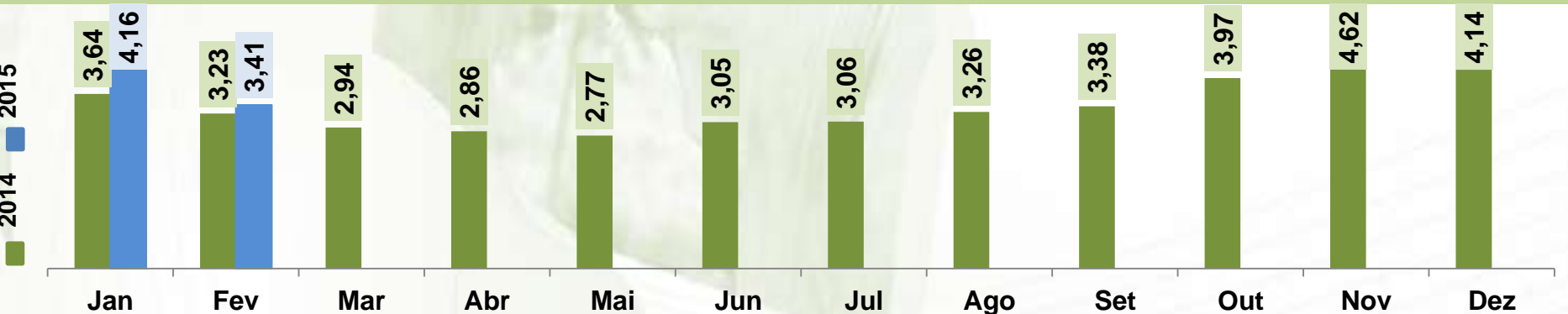
CAQUI-MÉDIA MENSAL DOS PREÇOS CORRENTES (KG)



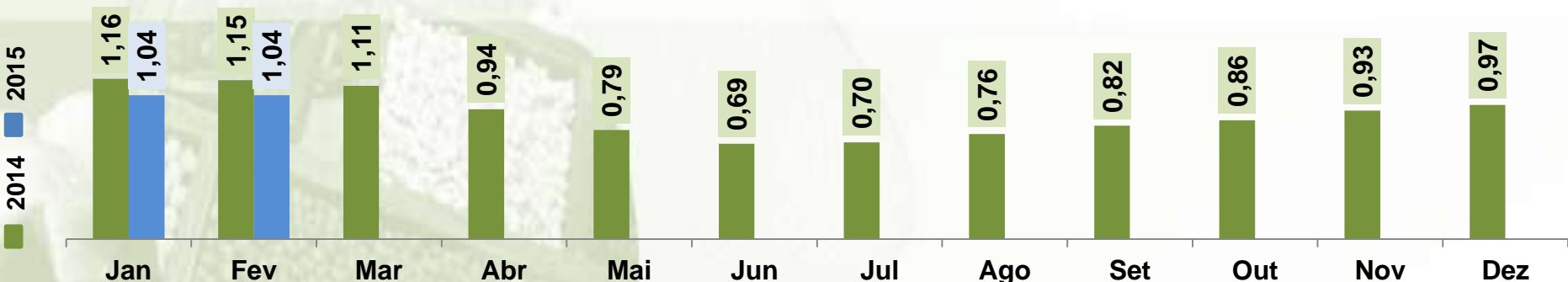
FIGO-MÉDIA MENSAL DOS PREÇOS CORRENTES (KG)



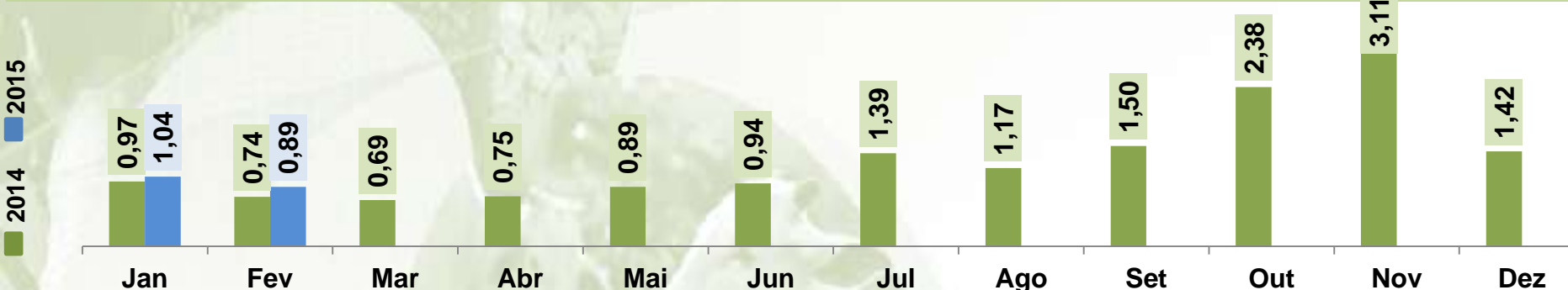
GOIABA-MÉDIA MENSAL DOS PREÇOS CORRENTES (KG)



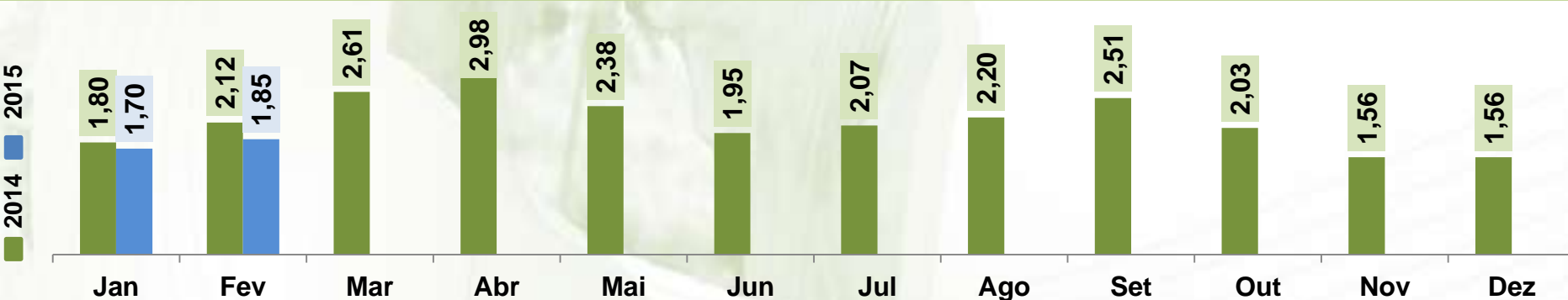
LARANJA-MÉDIA MENSAL DOS PREÇOS CORRENTES (KG)



LIMÃO-MÉDIA MENSAL DOS PREÇOS CORRENTES (KG)



MANGA-MÉDIA MENSAL DOS PREÇOS CORRENTES (KG)

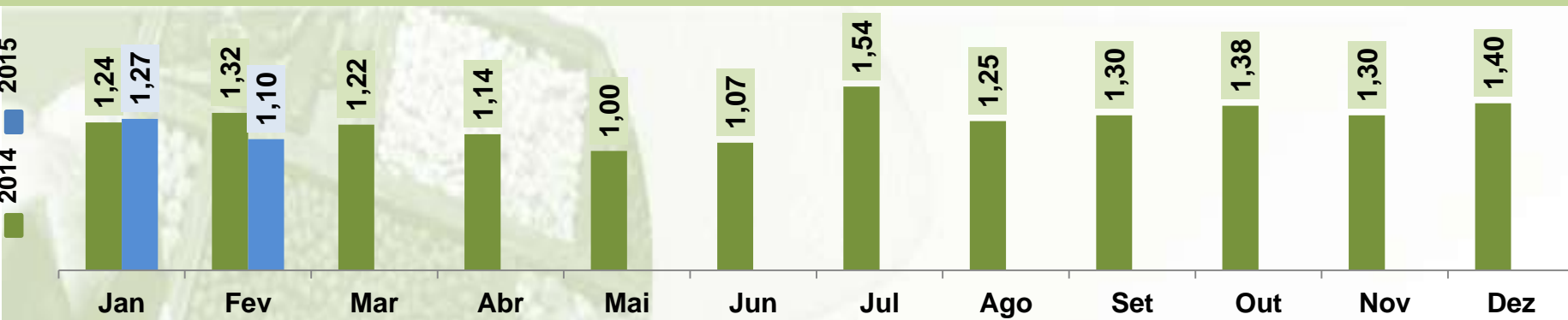


FRUTAS - MG


CEASA MG (Valores nominais de frutas)

Unidade Grande BH

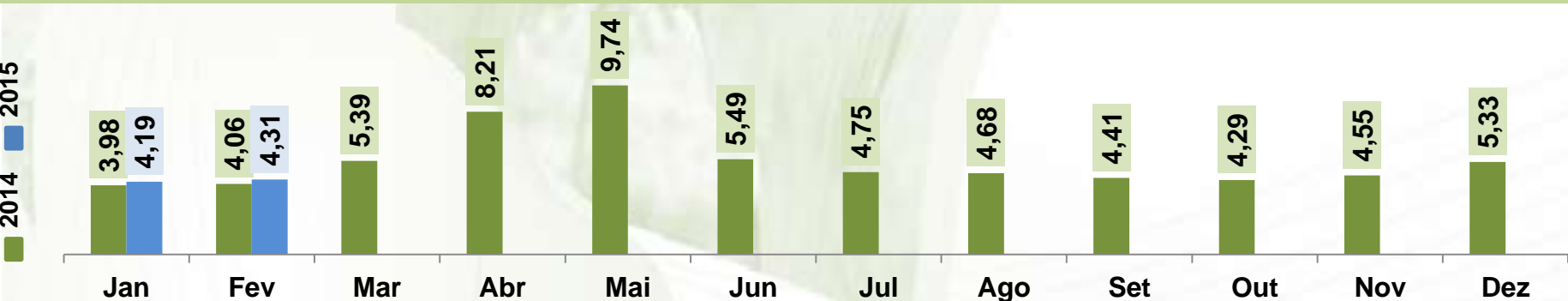
MAMÃO-MÉDIA MENSAL DOS PREÇOS CORRENTES (KG)



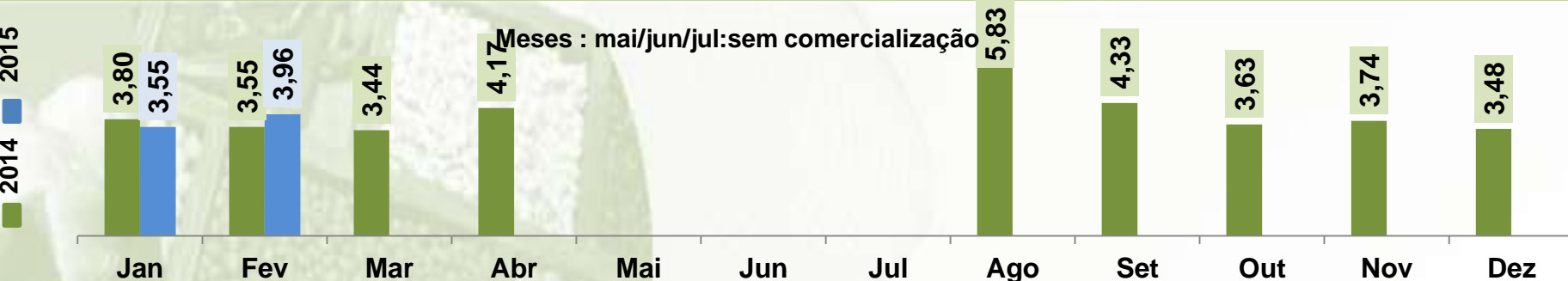
MARACUJÁ-MÉDIA MENSAL DOS PREÇOS CORRENTES (KG)



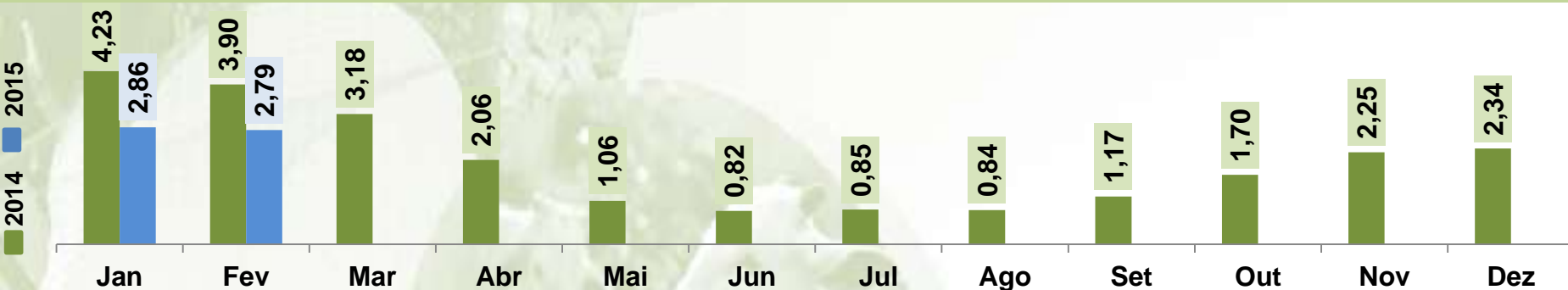
MORANGO-MÉDIA MENSAL DOS PREÇOS CORRENTES (KG)



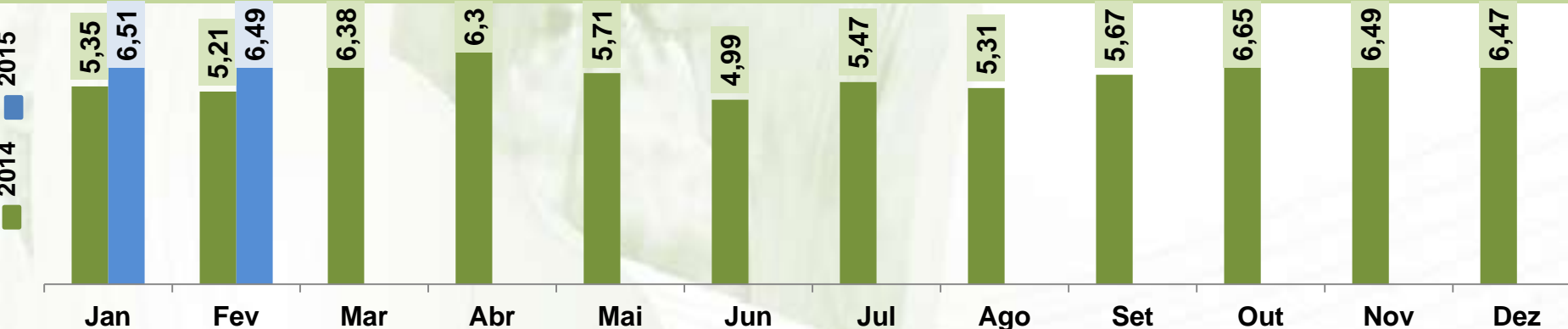
PESSEGO-MÉDIA MENSAL DOS PREÇOS CORRENTES (KG)



TANGERINA-MÉDIA MENSAL DOS PREÇOS CORRENTES (KG)



UVA-MÉDIA MENSAL DOS PREÇOS CORRENTES (KG)





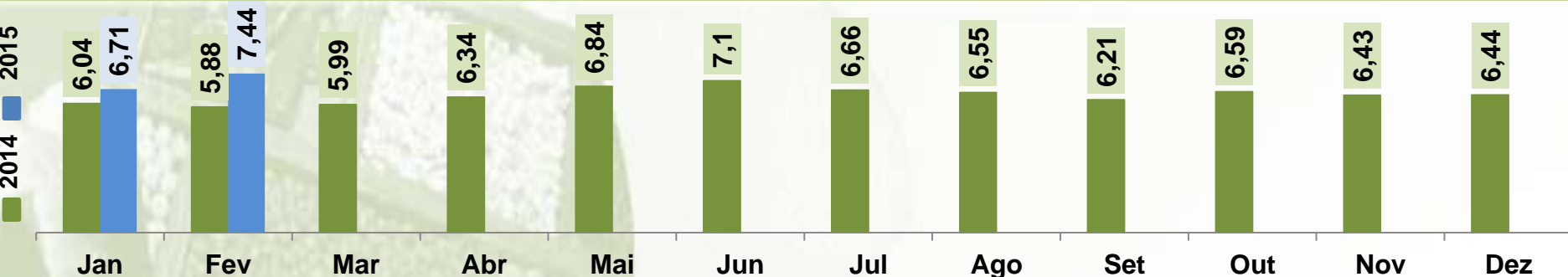
COTAÇÕES - OLERICULTURAS E MANDIOCA

OLERÍCOLAS - MG

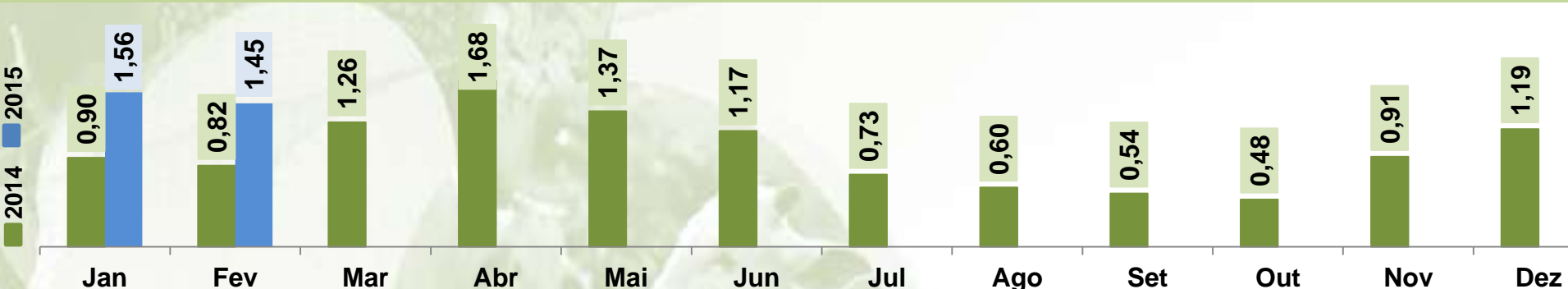
CEASA MG (Valores nominais de Olerícolas e Mandioca)

Unidade Grande BH

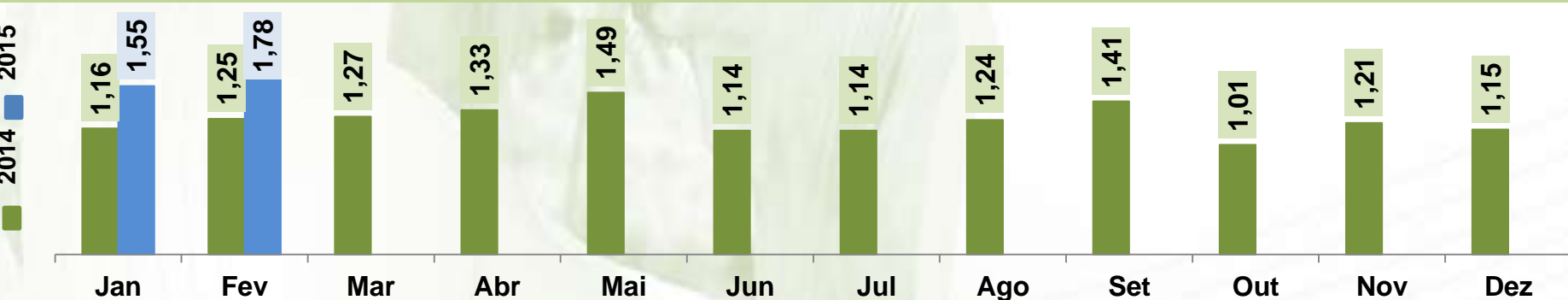
ALHO-MÉDIA MENSAL DOS PREÇOS CORRENTES (KG)



BATATA-MÉDIA MENSAL DOS PREÇOS CORRENTES (KG)



CEBOLA-MÉDIA MENSAL DOS PREÇOS CORRENTES (KG)

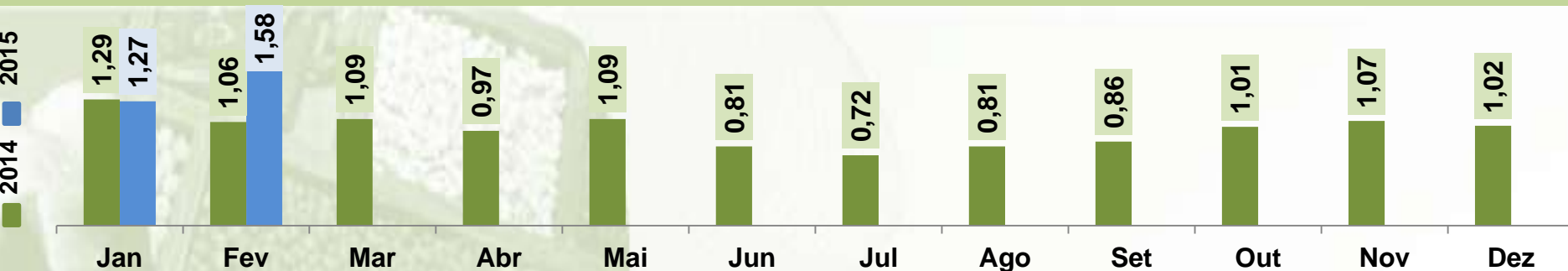


OLERÍCOLAS e MANDIOCA - MG

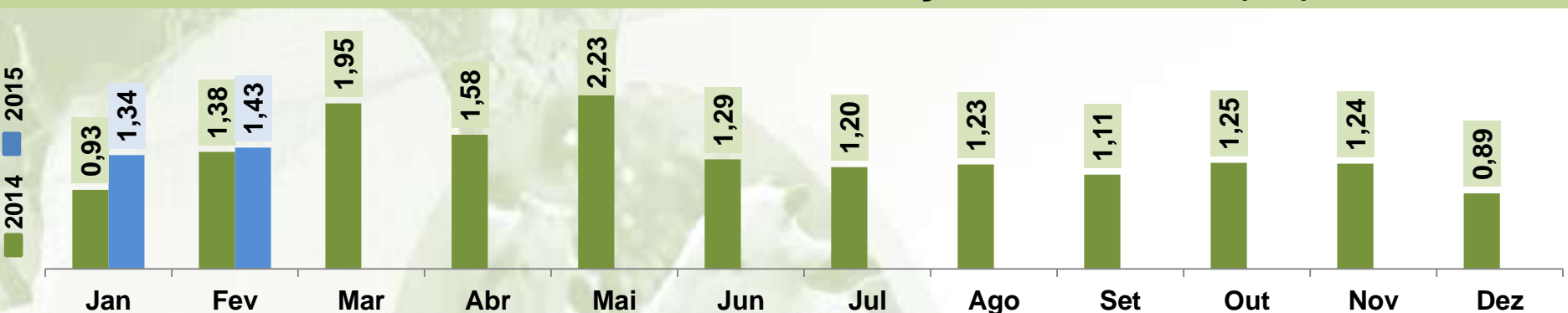
CEASA MG (Valores nominais de Olerícolas e Mandioca)

Unidade Grande BH

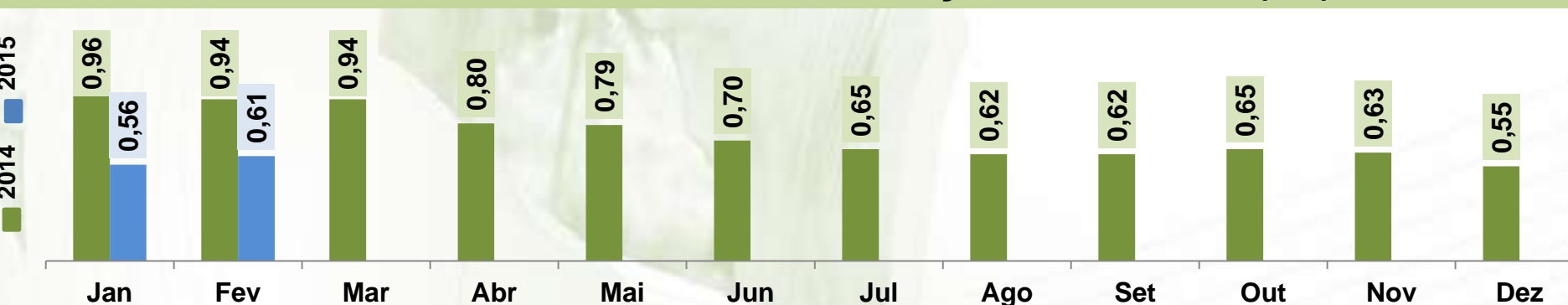
CENOURA-MÉDIA MENSAL DOS PREÇOS CORRENTES (KG)



TOMATE-MÉDIA MENSAL DOS PREÇOS CORRENTES (KG)



MANDIOCA-MÉDIA MENSAL DOS PREÇOS CORRENTES (KG)



SECRETARIA DE ESTADO DE AGRICULTURA, PECUÁRIA E ABASTECIMENTO

SUBSECRETARIA DO AGRONEGÓCIO



www.agricultura.mg.gov.br

Rodovia Prefeito Américo Gianetti, s/nº. Bairro Serra Verde

31630-901 – Belo Horizonte - MG

Fone: 31-3915-8601